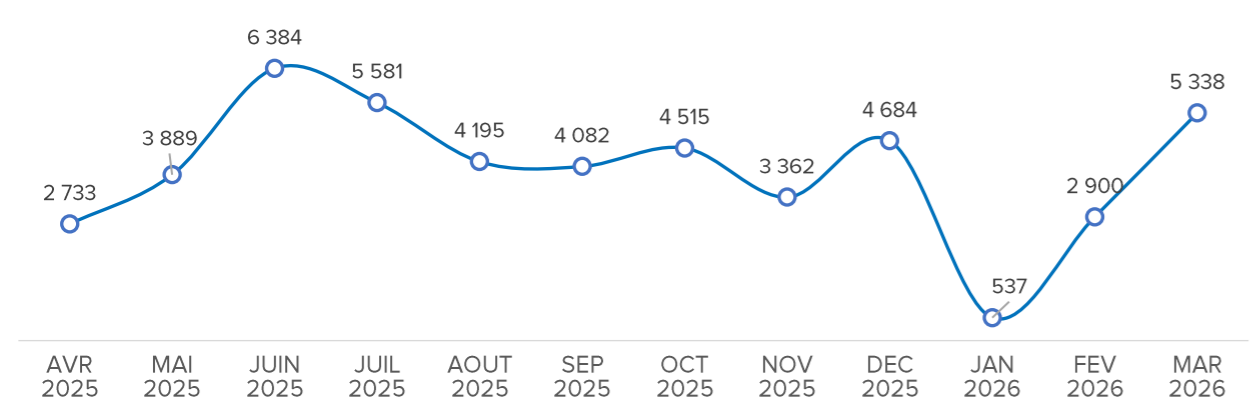


Chiffres Clés

5.338 INCIDENTS	5.322 INCIDENTS INDIVIDUELS	16 INCIDENTS COMMUNAUTAIRES	22.744 VICTIMES* <small>* Une personne peut être victime de plusieurs incidents.</small>
1.648 INCIDENTS RELATIFS AUX DROITS À LA PROPRIÉTÉ	1.520 INCIDENTS RELATIFS AUX DROITS À L'INTÉGRITÉ PHYSIQUE	1.498 INCIDENTS RELATIFS AUX DROITS À LA LIBERTÉ	8.768 INCIDENTS EN 2026
517 INCIDENTS RELATIFS AUX VIOLENCES BASÉES SUR LE GENRE	155 ALLEGATIONS DE VIOLATIONS DE LA RÉOLUTION 1612	0 INCIDENTS RELATIFS AUX DROITS CIVIQUES ET POLITIQUES	Retournés 45,09%
			Autochtones 27,00%
			PDIs 26,56%
			Autres** 1,18% <small>** demandeurs d'asile et 1 rapatrié</small>
			Réfugiés 0,17%

Évolution du nombre d'incidents dans les 12 derniers mois



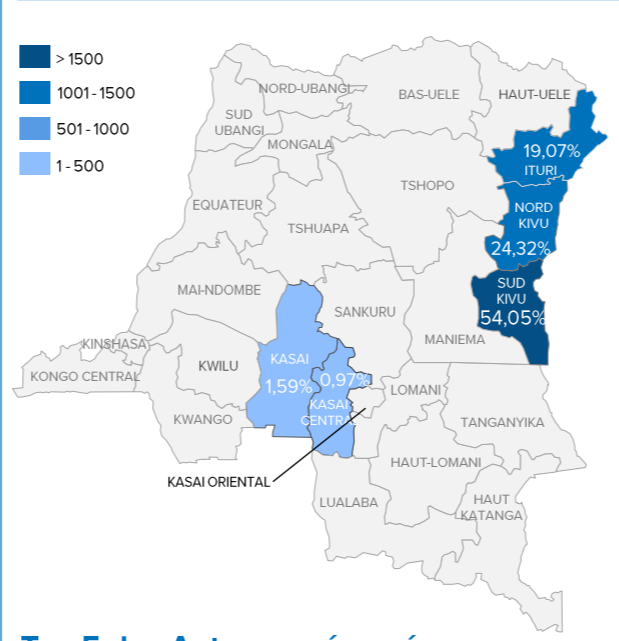
Le chiffre bas de janvier s'explique par un démarrage tardif des activités en 2026.

Tendances des incidents par province

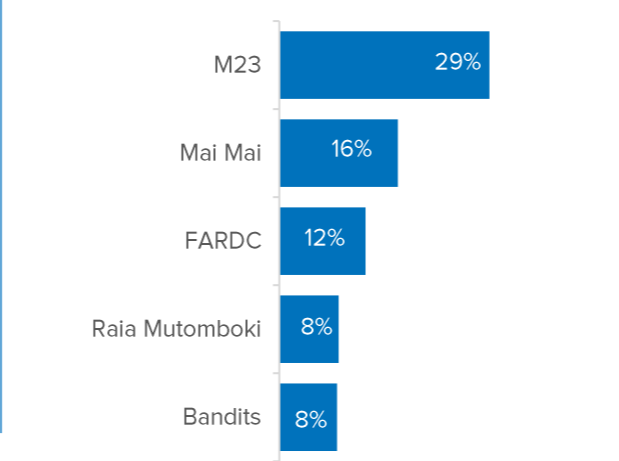
Province	Total Incidents	Augmentation par rapport à février 2026
Grands Kasai	137 INCIDENTS	Augmentation par rapport aux 41 incidents en février 2026 +234%
Ituri et Haut-Uele	1.018 INCIDENTS	Augmentation par rapport aux 731 incidents en février 2026 +39%
Nord-Kivu	1.298 INCIDENTS	Augmentation par rapport aux 762 incidents en février 2026 +70%
Tanganyika	0 INCIDENTS	L'absence des données s'explique par la réduction des ressources en 2026
Sud-Kivu	2.885 INCIDENTS	Augmentation par rapport aux 1.366 incidents en février 2026 +111%

Province	Propriété	Vie et Intégrité Physique	Liberté	Violence basée sur le genre	Violations 1612
Grands Kasai	51	46	24	16	0
Ituri et Haut-Uele	316	269	344	75	14
Nord-Kivu	358	372	379	136	53
Tanganyika	0	0	0	0	0
Sud-Kivu	923	833	751	290	88

Incidents par province (%)



Top 5 des Auteurs présumés

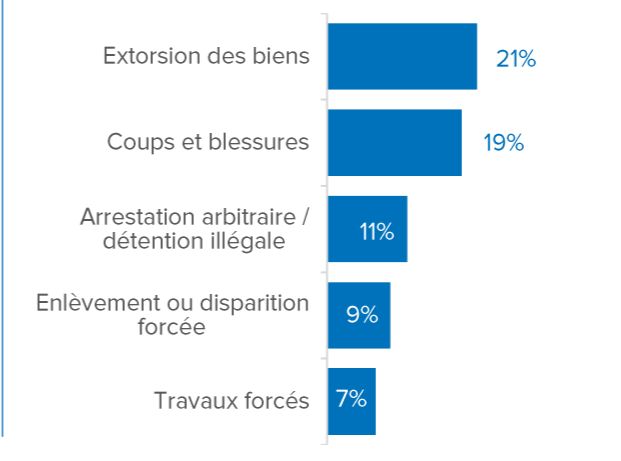


Réponse et référencement ***

0 Référencement protection	0 Amélioration des Connaissances	0 Prise en charge médicale	0 Référencement 1612
		0 Prise en charge Psycho-sociale	0 Assistance Juridique

*** L'absence des éléments de réponse est dû au processus de signature des sous-accords avec les partenaires de mise en œuvre.

Top 5 des incidents



Tranches d'âges des victimes

