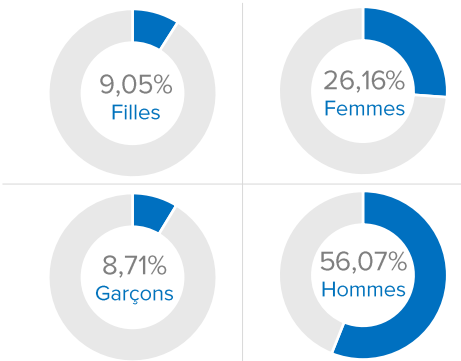
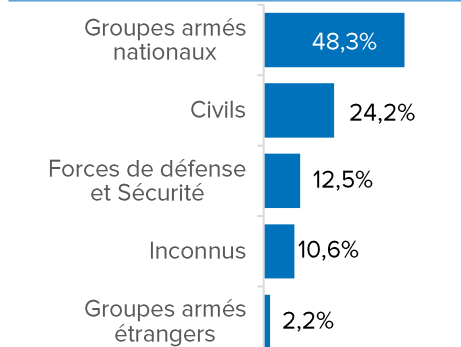
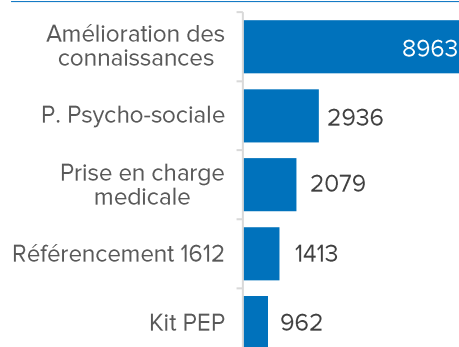
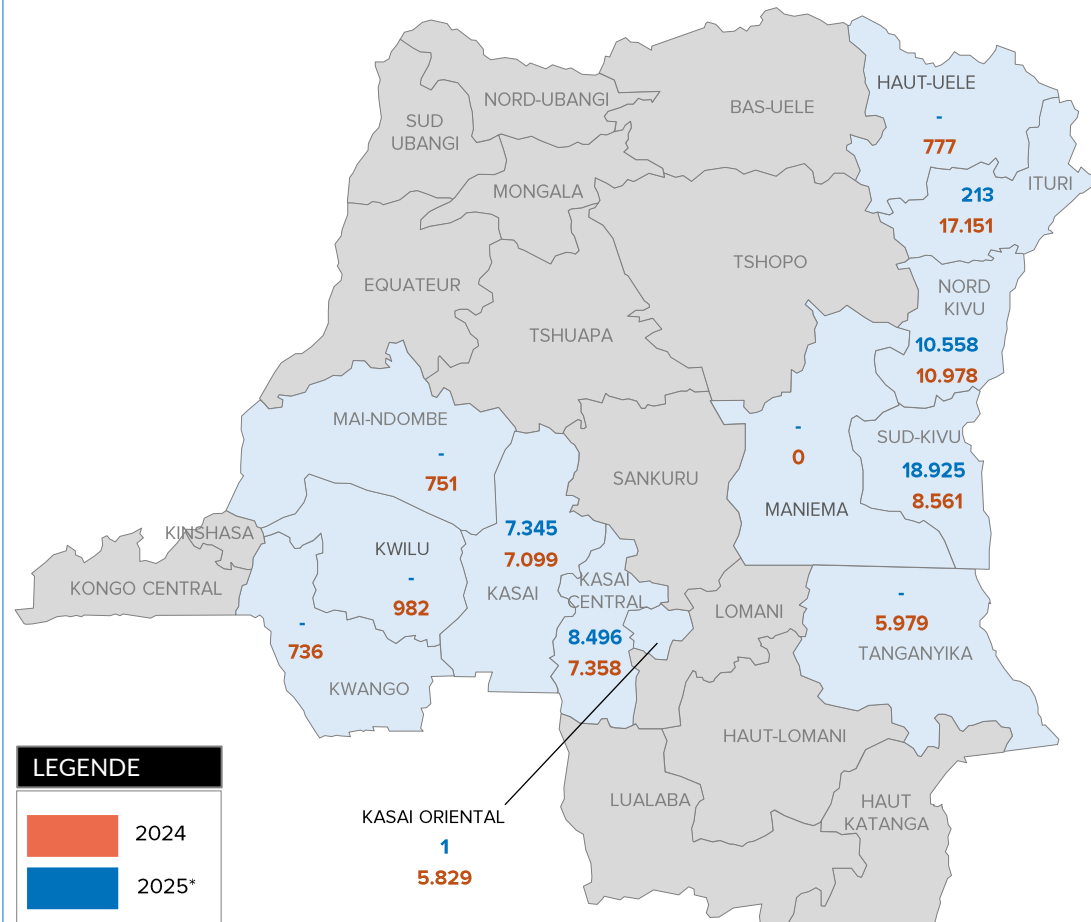


**CHIFFRES CLÉS**

<b>45.538</b> INCIDENTS	<b>45.298</b> INCIDENTS INDIVIDUELS	<b>240</b> INCIDENTS COMMUNAUTAIRES	<b>76.785</b> VICTIMES
<b>14.228</b> INCIDENTS RELATIFS AUX DROITS À LA PROPRIÉTÉ	<b>14.620</b> INCIDENTS RELATIFS AUX DROITS À LA VIE ET L'INTÉGRITÉ PHYSIQUE	<b>9.288</b> INCIDENTS RELATIFS AUX DROITS À LA LIBERTÉ	Résident <b>45,83%</b>
<b>5.989</b> INCIDENTS RELATIFS AUX VIOLENCES SEXUELLES BASÉES SUR LE GENRE	<b>1.413</b> ALLÉGATIONS DE VIOLATIONS DE LA RÉSOLUTION 1612	<b>0</b> INCIDENTS RELATIFS AUX DROITS CIVIQUES ET POLITIQUES	Retourné <b>34,27%</b>
			PDI <b>19,15%</b>
			Expulsé <b>0,38%</b>
			Rapatrié <b>0,22%</b>
			Refugié <b>0,15%</b>

**Tranches d'âges des victimes**

**Top 5 des incidents**

**Top 5 des Auteurs présumés**

**La réponse**

**Répartition des incidents de protection par province**


\* L'écart notable observé entre les données de 2024 et celles de 2025 est imputable à la réduction drastique des ressources financières, ayant conduit à une collecte tardive et à une couverture territoriale limitée.

**Évolution des incidents de protection entre 2024-2025**
