

308,639
TOTAL PERSONNES EN DÉPLACEMENTS FORCÉS

39,344 Réfugiés dont **35,728** enregistrés

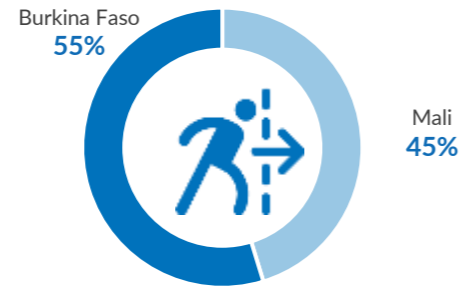
47,578 Demandeurs d'asile

221,717 PDI's dont **155,133** enrôlées

La population de réfugiés et de demandeurs d'asile a légèrement augmenté de 10% par rapport à novembre 2024. En comparaison avec l'ensemble du territoire, elle représente 28% de la population concernée dans la région de Tillabéri, se composant de 100% de réfugiés en provenance du Mali et de 100% de demandeurs d'asile originaires du Burkina Faso.

Par rapport à novembre 2024, le nombre de personnes déplacées à l'intérieur de la région a diminué de 1%. Tillabéri se classe en première position en termes de déplacements forcés internes en devançant diffa, avec un total de 48% des personnes déplacées au Niger qui sont installées dans la région de Tillabéri.

REF & ASR - PRINCIPAUX PAYS D'ORIGINE



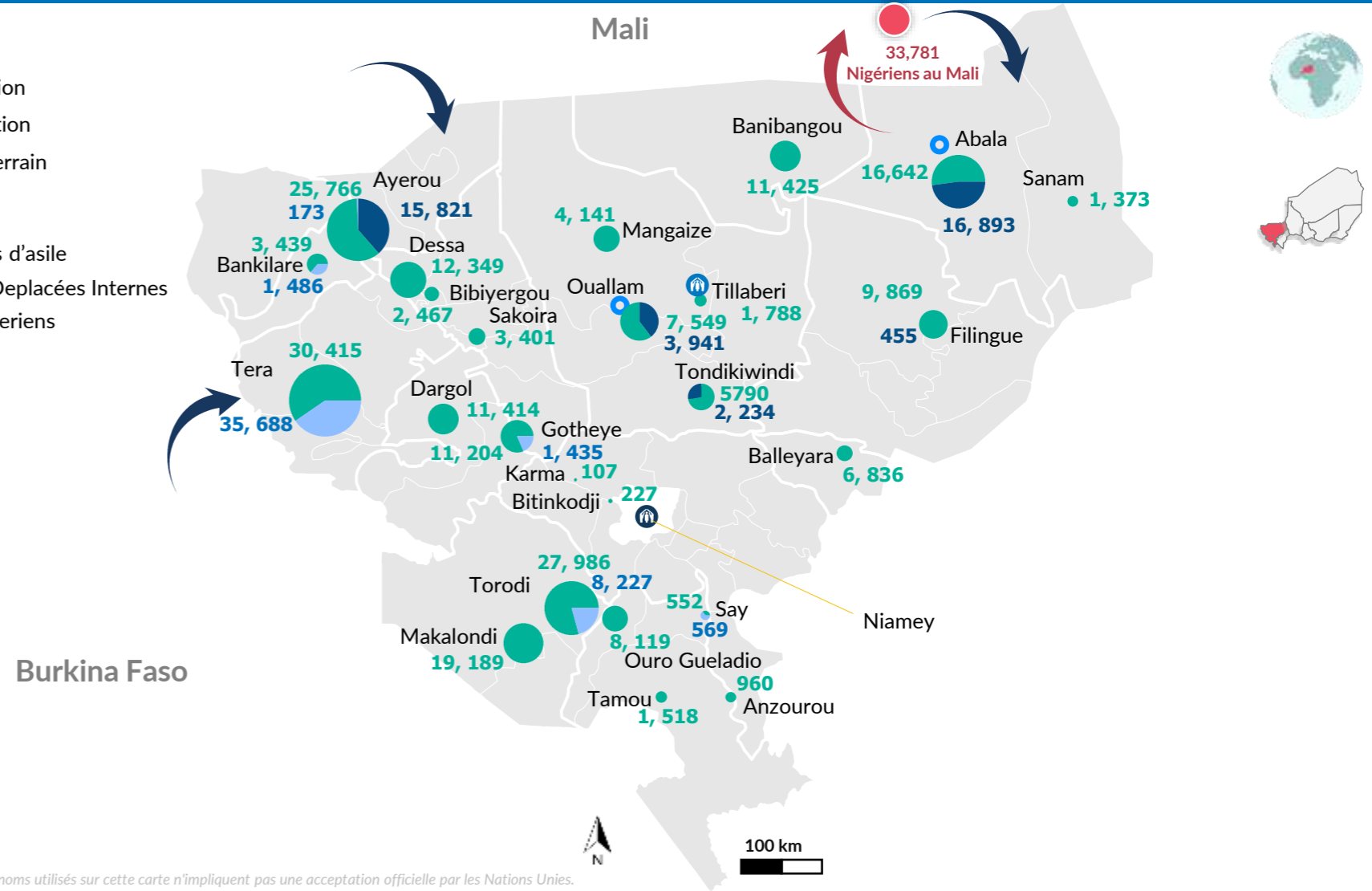
REF & ASR - PRINCIPALES COMMUNES

Imanan	455
Say	569
Gotheye	1435
Bankilaré	1486
Tondikiwindi	2234
Ouallam	3941
Torodi	8227
Ayerou	15994
Abala	16893
Téra	35688

LEGENDE

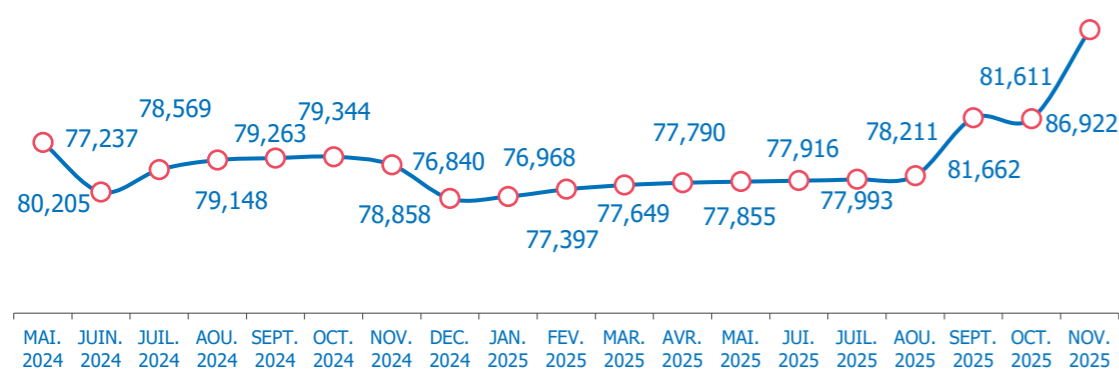
- Représentation
- Sous délégation
- Bureau de terrain
- Réfugiés
- Demandeurs d'asile
- Personnes Déplacées Internes
- Réfugiés nigériens

PRESENCE DES PDI's DANS LA REGION DE TILLABERI

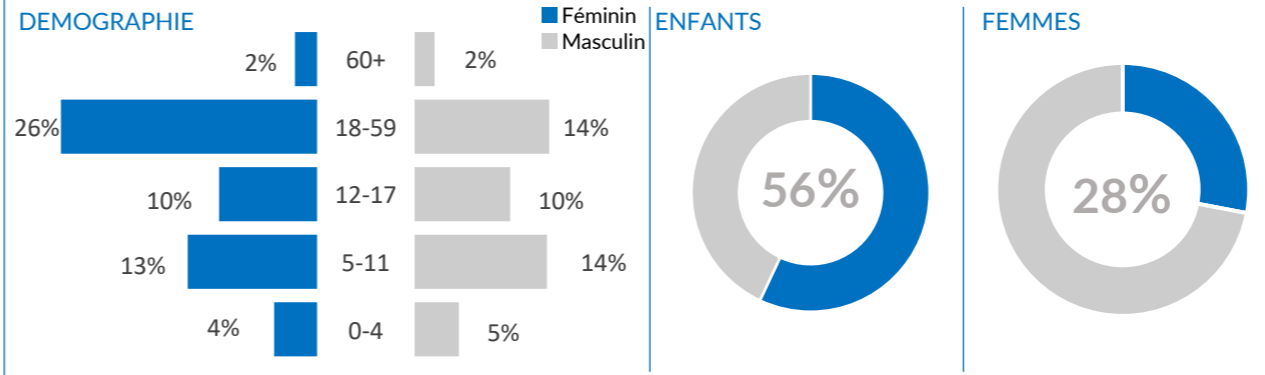


Les limites et les noms utilisés sur cette carte n'impliquent pas une acceptation officielle par les Nations Unies.

EVOLUTION ANNUELLE REFUGIES ET DEMANDEURS D'ASILE



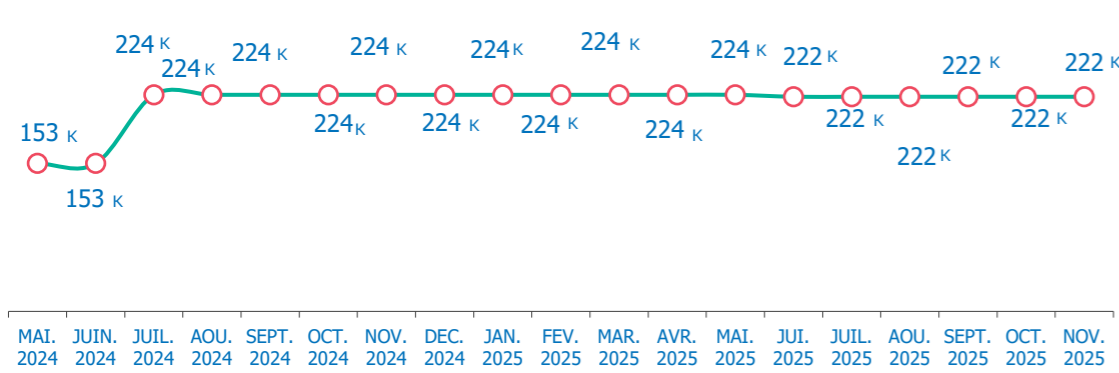
PROFIL DE LA POPULATION - REFUGIES ET DEMANDEURS D'ASILE



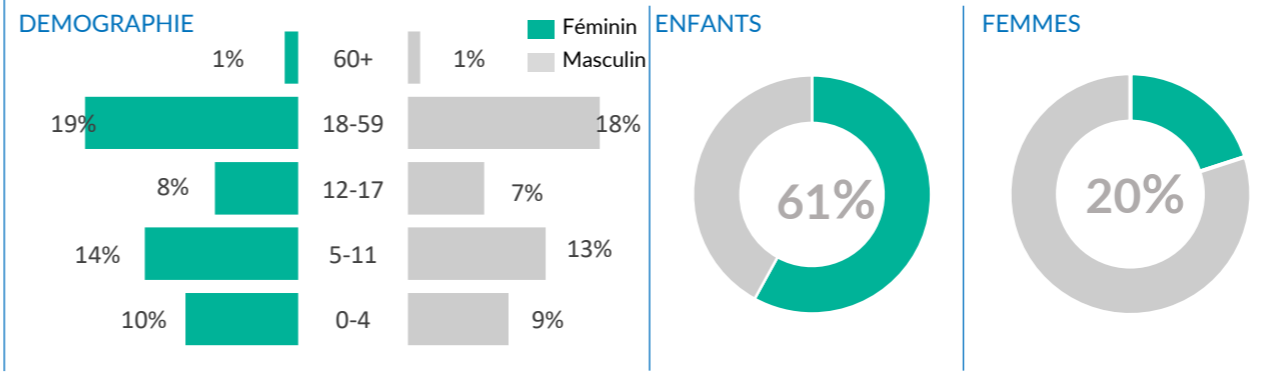
BESOINS SPECIFIQUES

Besoin spec. & juridique	29%
Enfant à risque	28%
Femme à risque	18%
Parent seul	8%
Besoin medical élevé	6%
Handicap	5%
Viellard à risque	4%
VBG	2%
Enfant non...	1%
Torture	0%
Unité familiale	0%

EVOLUTION ANNUELLE PERSONNES DEPLACEES INTERNES



PROFIL DE LA POPULATION - PERSONNES DEPLACEES INTERNES



PRINCIPALES OCCUPATIONS

Agriculteurs, pêcheurs,...	32%
Aides de ménage	29%
Autres	26%
Directeurs et gérants de...	6%
Métiers de...	4%
Commerçants et vendeurs	2%
Miniers	1%
services administratifs...	0%
Assistants de fabrication...	0%