

942,846
TOTAL PERSONNES EN
DÉPLACEMENTS FORCÉS

435,885 Réf & DA dont
362,307 enregistrés

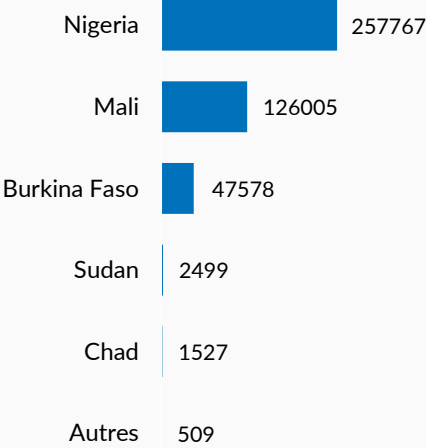
459,585 PDI dont
375,267 enrôlées

47,376 Autres personnes
enregistrées

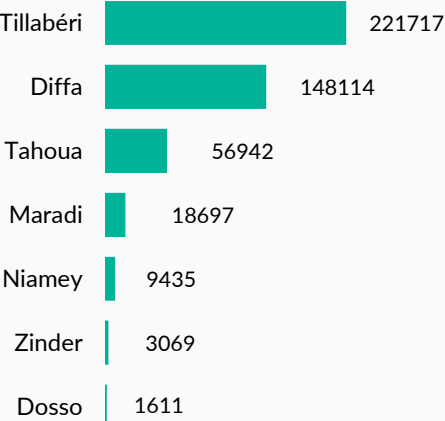
La population des réfugiés et demandeurs d'asile au Niger a augmenté de 1 % depuis novembre 2024, en grande partie grâce aux activités d'enregistrement en cours, incluant les nouveaux arrivants. Ces populations représentent 46 % des personnes relevant du mandat du HCR, dont 41 % sont des réfugiés et 4 % des demandeurs d'asile, principalement originaires du **Nigeria (59 %)**, du **Mali (29 %)** et du **Burkina Faso (11 %)**.

Les personnes déplacées internes (PDI) au Niger sont estimées à près de 460 000, soit 49 % des populations sous mandat du HCR, enregistrant une diminution de 9 % en un an. La majorité des PDI se trouvent dans les régions de Tillabéri (48 %), de Diffa (32 %), et de Tahoua (12 %). Cependant, la fluctuation des chiffres est difficile à analyser en raison de l'irrégularité de la fréquence de validation trimestrielle des données définie par le gouvernement.

REF & DA PAR PAYS D'ORIGINE

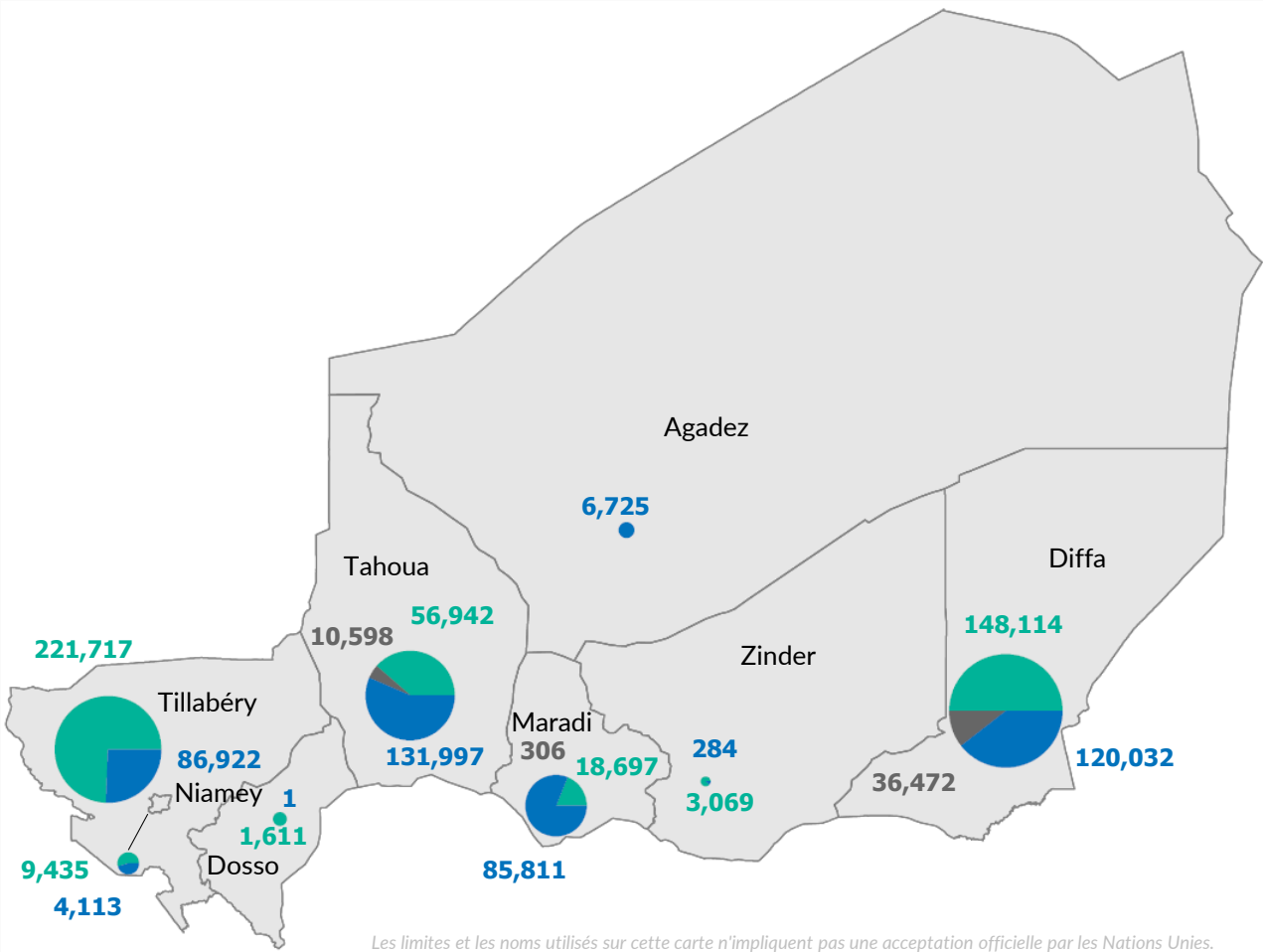


PDI - PRINCIPALES REGIONS



CARTOGRAPHIE DES PERSONNES EN DEPLACEMENTS FORCES

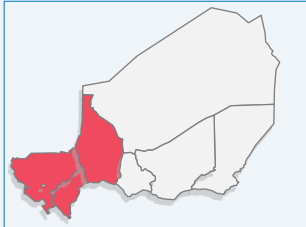
Personnes Déplacées Internes
Réf & DA
Autres personnes



Les limites et les noms utilisés sur cette carte n'impliquent pas une acceptation officielle par les Nations Unies.

SITUATIONS

SAHEL



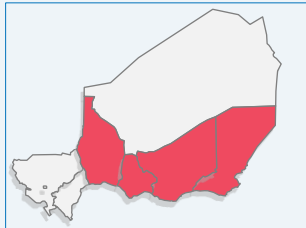
DOSSO,TAHOUA,NIAMEY,TILLABERI

218,919
REFUGIES ET
DEMANDEURS D'ASILE

280,270
PERSONNES
DEPLACEES INTERNES

10,598
AUTRES
PERSONNES

NIGERIA



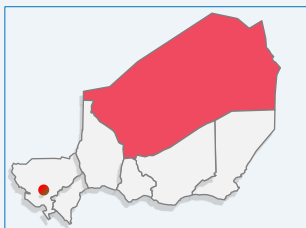
DIFFA, ZINDER, MARADI, TAHOUA

206,127
REFUGIES ET
DEMANDEURS D'ASILE

169,880
PERSONNES
DEPLACEES INTERNES

36,778
AUTRES
PERSONNES

URBAN & ETM

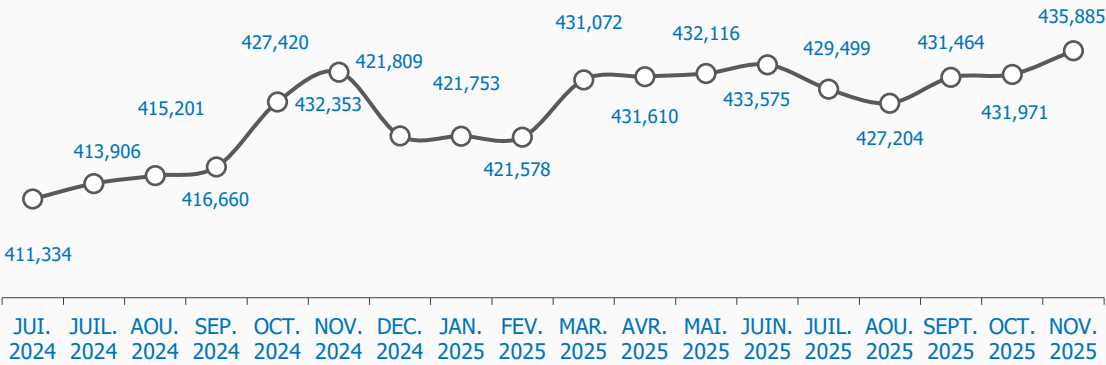


NIAMEY, AGADEZ

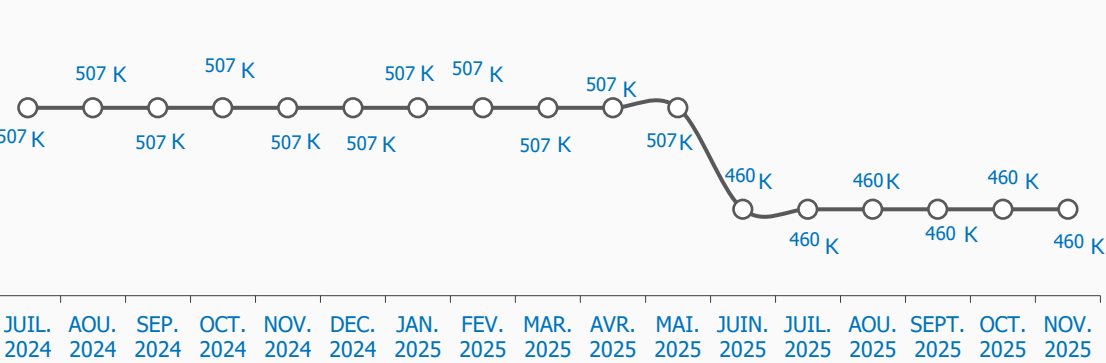
10,839
REFUGIES ET
DEMANDEURS D'ASILE

9,435
PERSONNES
DEPLACEES INTERNES

EVOLUTION MENSUELLE REFUGIES ET DEMANDEURS D'ASILE

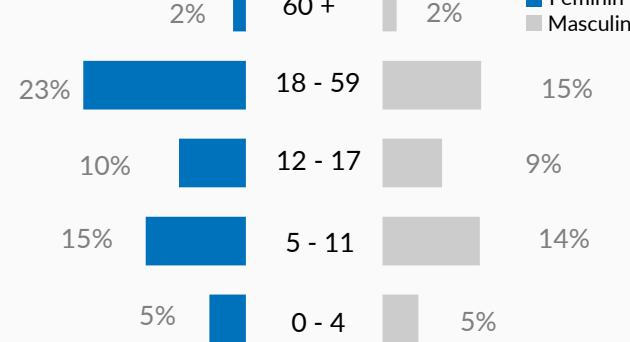


EVOLUTION MENSUELLE PERSONNES DEPLACEES INTERNES

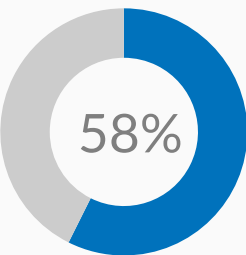


PROFIL DE LA POPULATION - REFUGIES ET DEMANDEURS D'ASILE

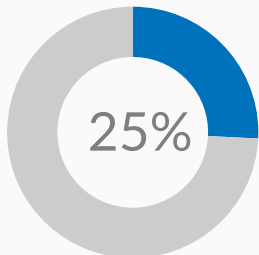
DEMOGRAPHIE



ENFANTS

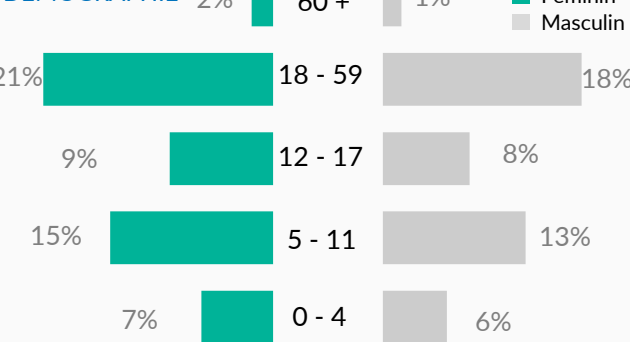


FEMMES

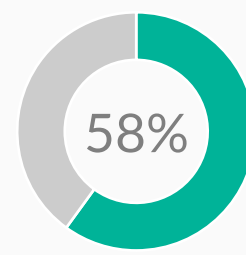


PROFIL DE LA POPULATION - PERSONNES DEPLACEES INTERNES

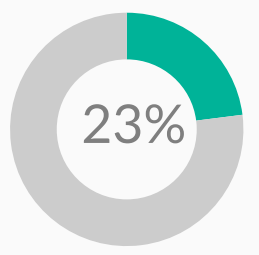
DEMOGRAPHIE



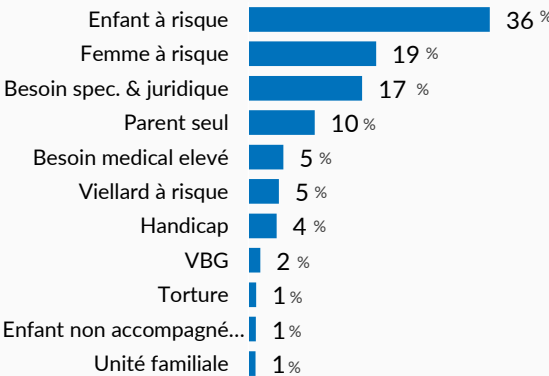
ENFANTS



FEMMES



BESOINS SPECIFIQUES



PRINCIPALES OCCUPATIONS

