



# BURKINA FASO | STATISTIQUES DES RÉFUGIÉS ET DÉMANDEURS D'ASILE

Période  
NOVEMBRE 2025

Réfugiés	Indiv.	41,002
	Ménages	10,007
Demandeurs d'asile	Indiv.	1,773
	Ménages	654

  
**42,775**  
Total individus

  
**10,661**  
Total Ménages

  
**8,538**  
# personnes avec des besoins spécifiques

  
**6,280**  
# Femmes cheffe de ménages

  
**58%**  
% d'enfants

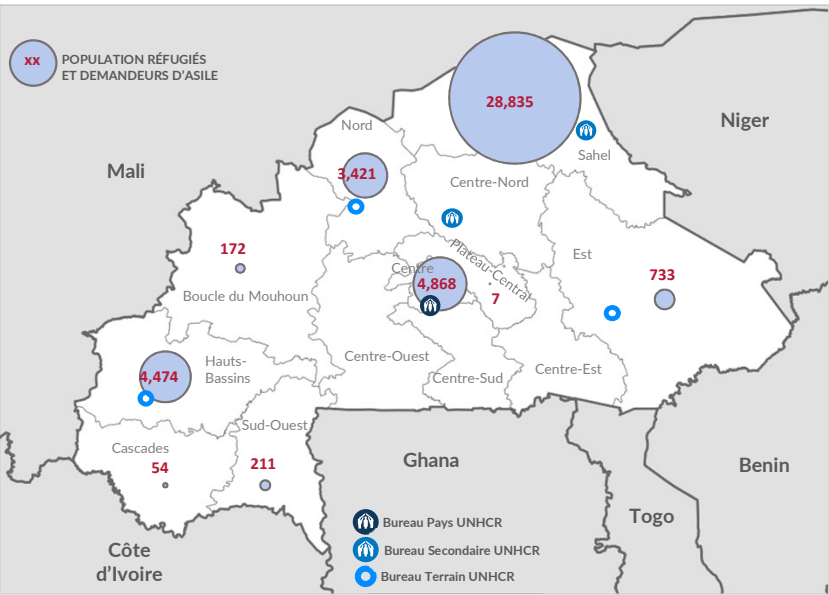
  
**26%**  
% des femmes

  
**48%**  
Taux de scolarisation au primaire



## PROFIL DE LA POPULATION

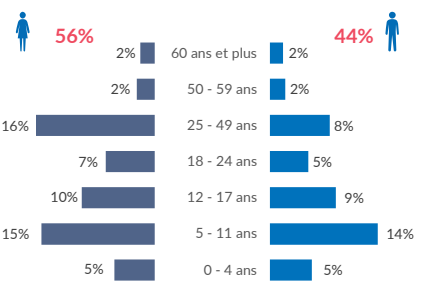
### Localisation des réfugiés et demandeurs d'asile



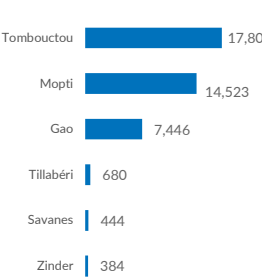
### Réfugiés et demandeurs d'asile (DA) par principaux pays d'origine

Pays d'origine	Réfugié	DA	Total	%
Rwanda	8	8	16	0.02%
Congo B	19	1	20	0.05%
Congo	22	1	23	0.05%
Burundi	22	4	26	0.06%
Autres	26	20	46	0.11%
Turkey	37	2	39	0.09%
Tchad	54	3	57	0.14%
Centrafrique	126	21	147	0.35%
Togo	16	472	488	1.17%
Niger	322	932	1,254	3.00%
Mali	39,715	8	39,723	94.96%

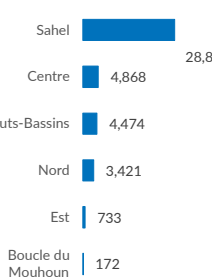
### Répartition de la population (genre et tranche d'âge)



### Principales régions de provenance



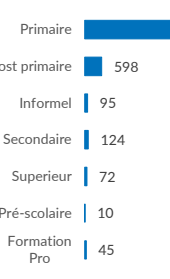
### Principales régions d'accueil



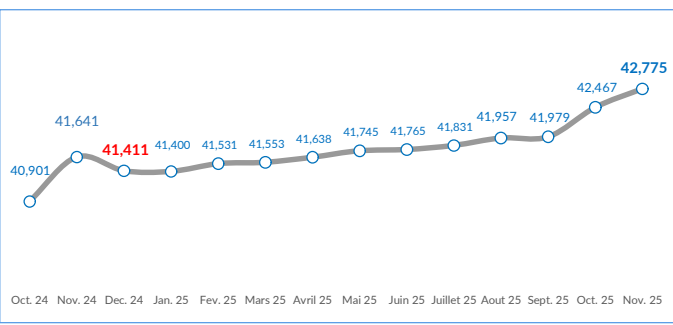
### Principales occupations



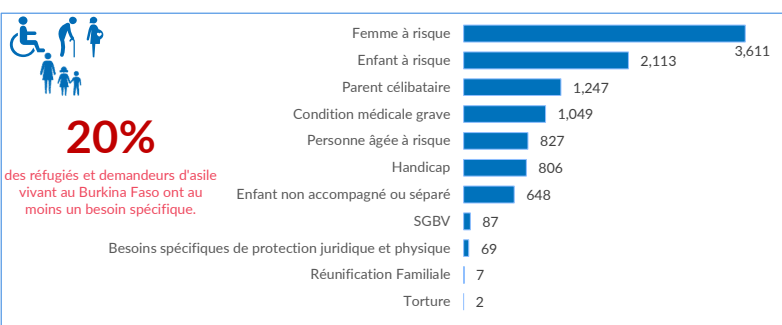
### Education (Scolarisés)



### Evolution de la population au cours des 12 derniers mois



### Personnes avec besoins spécifiques



### Fluctuation de la population au cours du mois

Taux de croissance par rapport à Décembre 2024	Entre décembre 2024 et octobre 2025, le nombre de réfugiés et de demandeurs d'asile enregistrés et vérifiés est passé de 41 411 à 42 775, soit une augmentation de 3,39%.
Augmentation au cours du mois	Une augmentation de 322 réfugiés et demandeurs d'asile a été enregistrée, comprenant 3 cas de réactivation, 45 cas de nouvelles arrivées, 180 cas in-situ et 94 naissances.
Diminution au cours du mois	Une réduction de 14 individus a été enregistrée, comprenant 8 cas de retour spontané, 1 cas de erreur de saisie de données et 5 cas de clôture pour décès.
Conclusion	Nous observons une augmentation globale de 308 réfugiés et demandeurs d'asile enregistrés / vérifiés au cours du mois de novembre 2025 soit un taux d'augmentation de 0,73 % par rapport au mois d'octobre 2025.

Date de création : 05 juin 2024

Sources: UNHCR/CONAREF

Données individuelles enregistrées dans proGres

Contact: bkfouim@unhcr.org

PLUS D'INFORMATIONS: <https://data.unhcr.org/en/country/bfa>



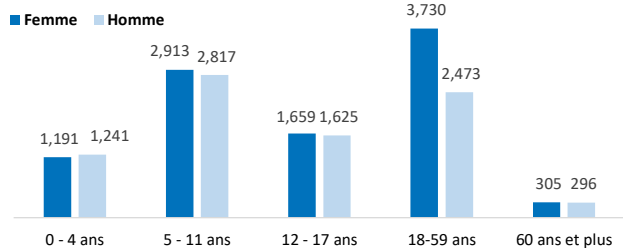
## Profil de la population enregistrée: réfugiés et demandeurs d'asile (SAHEL)

## Dori Ville

  
18,250  
Individus


  
3,430  
Ménages

## Répartition par tranche d'âge et sexe

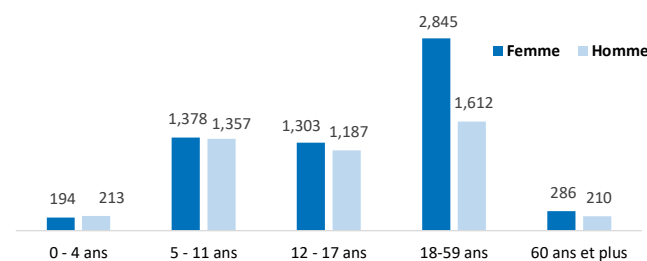


## Djibo

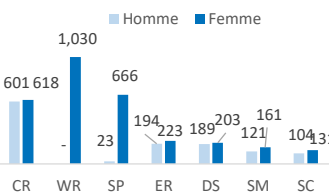
  
8,070  
Individus


  
1,902  
Ménages
Hors  
Camps

  
2,515  
Individus

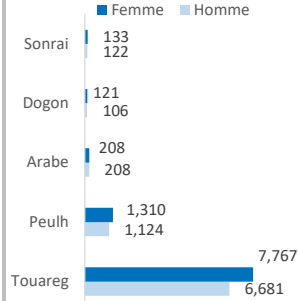

  
684  
Ménages


## Vulnérabilités

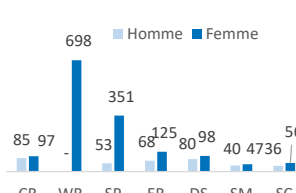


CR : Enfant à risque, WR : Femme à risque, SP : Parent seul, ER : Personne âgée à risque, DS : Handicapé, SM : Condition Médicale sévère, SC : Enfant séparé.  
\* une personne peut avoir plusieurs vulnérabilités

## Ethnies majoritaires

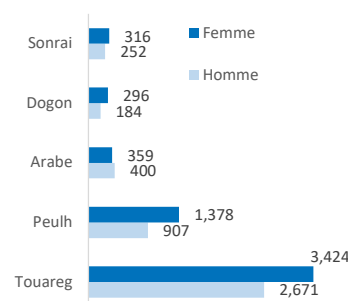


## Vulnérabilités

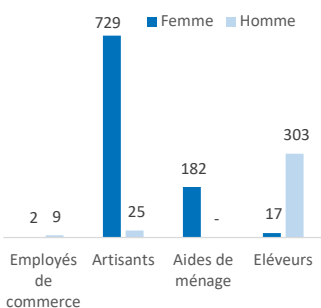


CR : Enfant à risque, WR : Femme à risque, SP : Parent seul, ER : Personne âgée à risque, DS : Handicapé, SM : Condition Médicale sévère, SC : Enfant séparé.  
\* une personne peut avoir plusieurs vulnérabilités

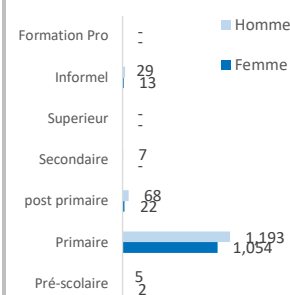
## Ethnies majoritaires



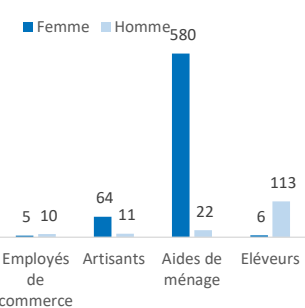
## Principales Occupations



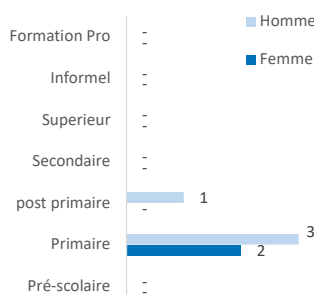
## Education



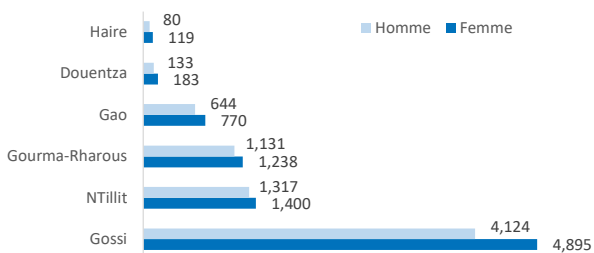
## Principales Occupations



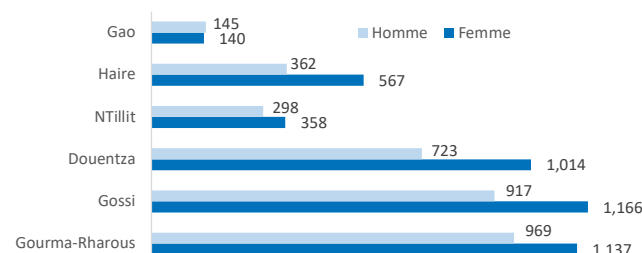
## Education



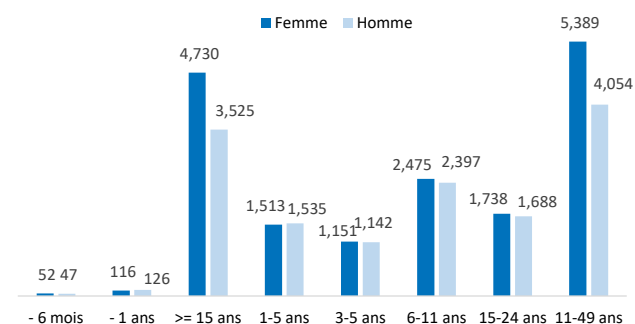
## Principales localités d'origine



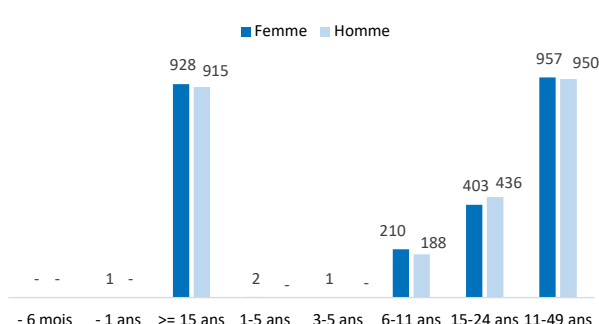
## Principales localités d'origine







## Tranches d'âge utiles

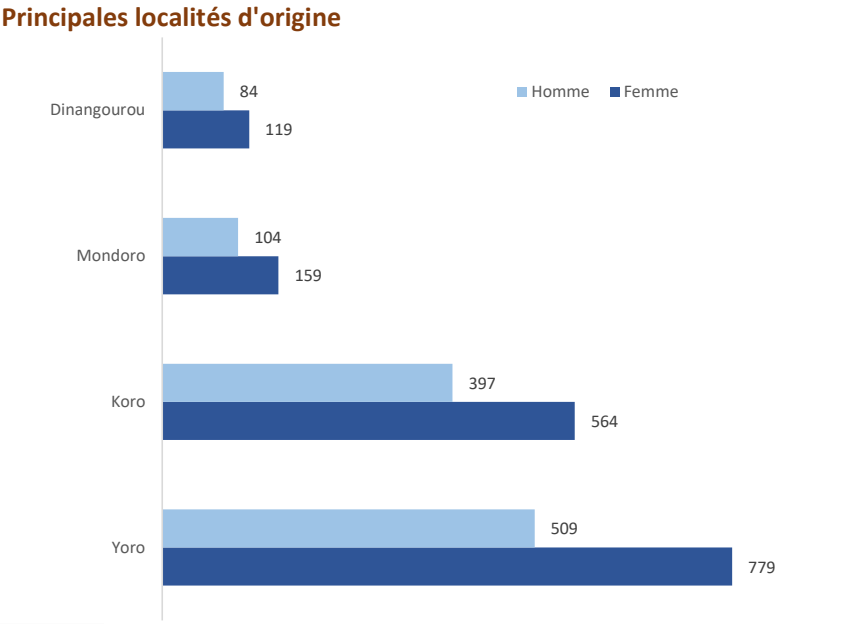
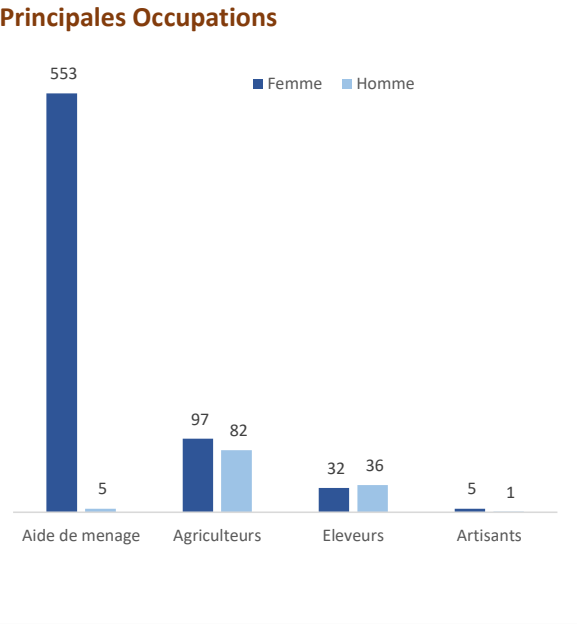
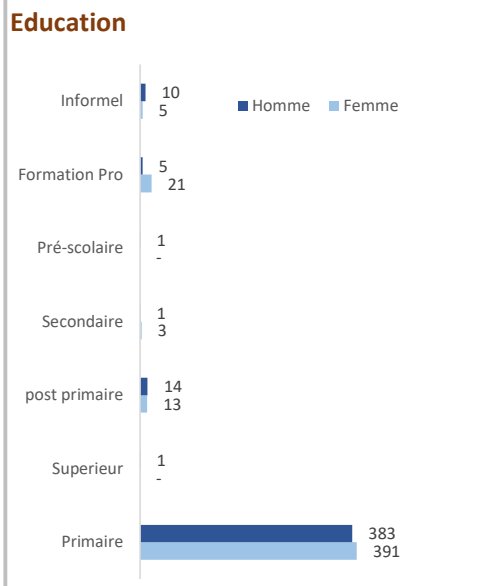
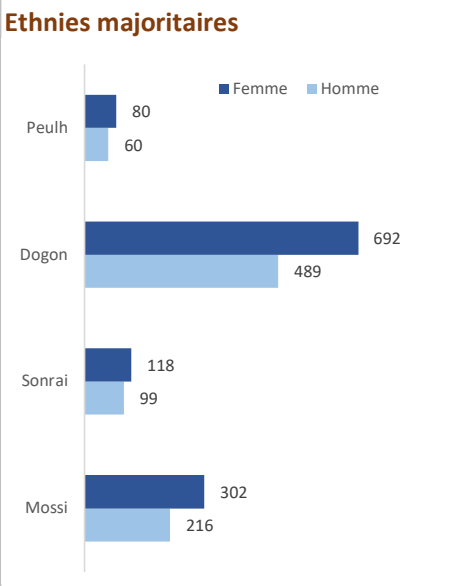
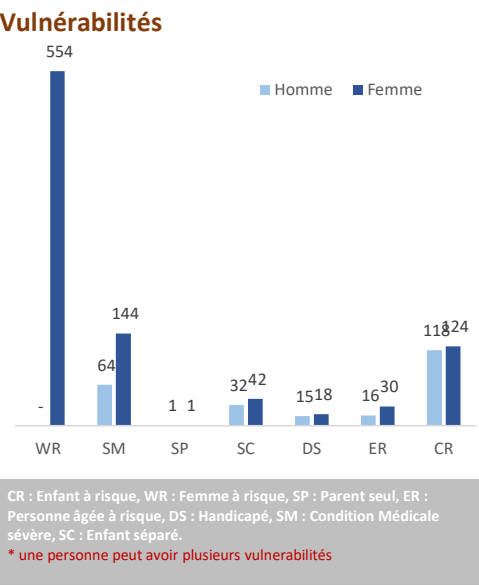
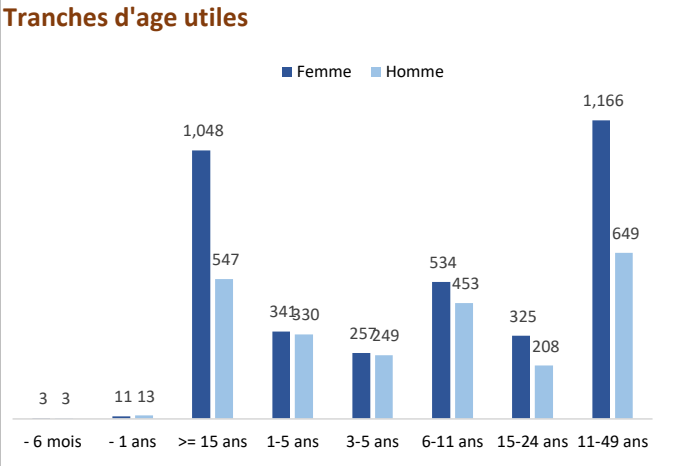
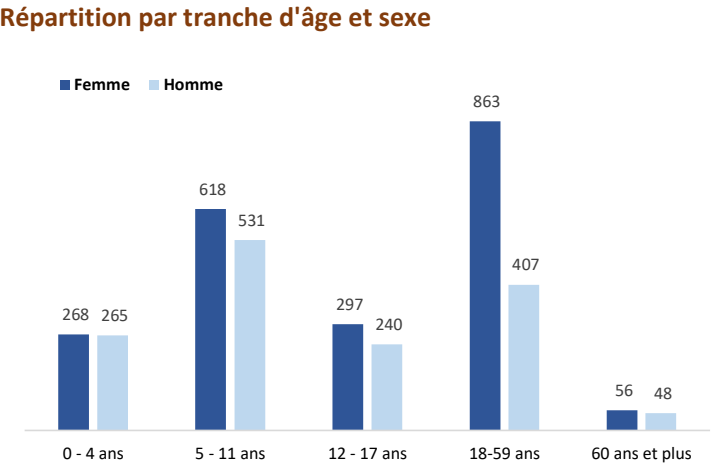


## Tranches d'âge utiles



Profil de la population enregistrée: réfugiés et demandeurs d'asile (NORD & BOUCLE DU MOUHOUN)

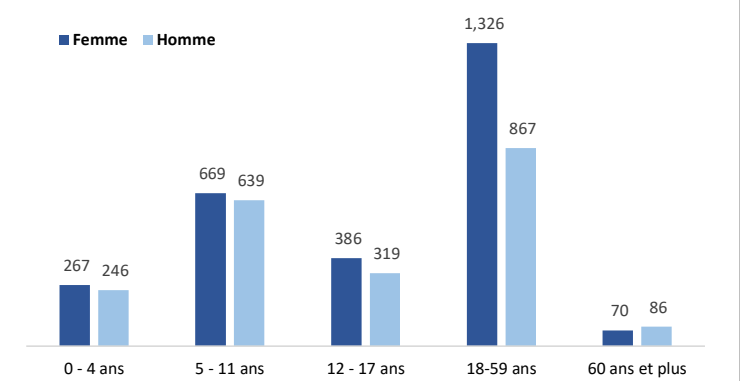
Yatenga		Loroum		Passore		Mouhoun	
	2,642		775		761		211
Individus		Ménages		Ménages		Individus	Ménages



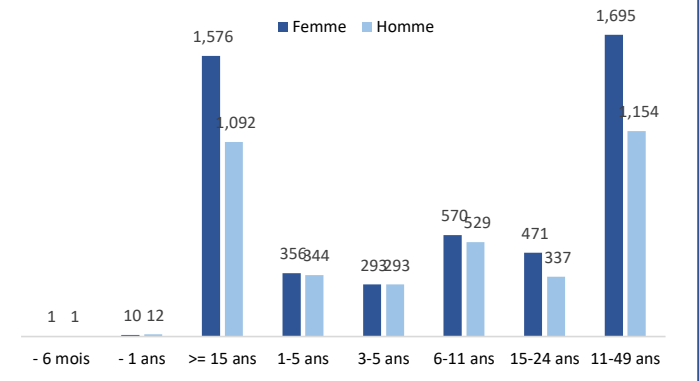
Profil de la population enregistrée: réfugiés et demandeurs d'asile (CENTRE & PLATEAU CENTRAL)



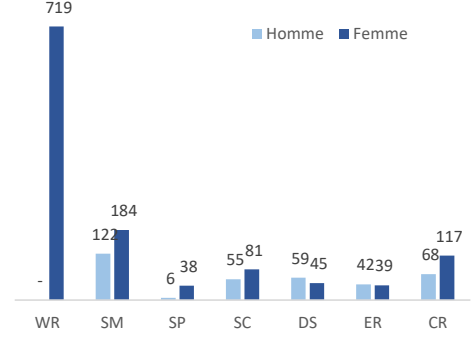
Répartition par tranche d'âge et sexe



Tranches d'âge utiles

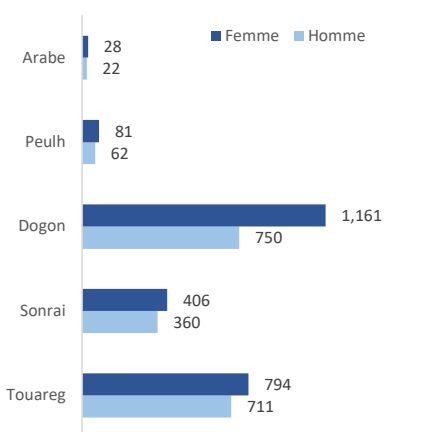


Vulnérabilités

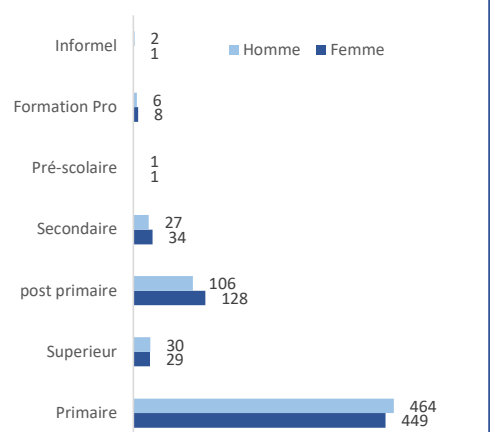


CR : Enfant à risque, WR : Femme à risque, SP : Parent seul, ER : Personne âgée à risque, DS : Handicapé, SM : Condition Médicale sévère, SC : Enfant séparé.  
\* une personne peut avoir plusieurs vulnérabilités

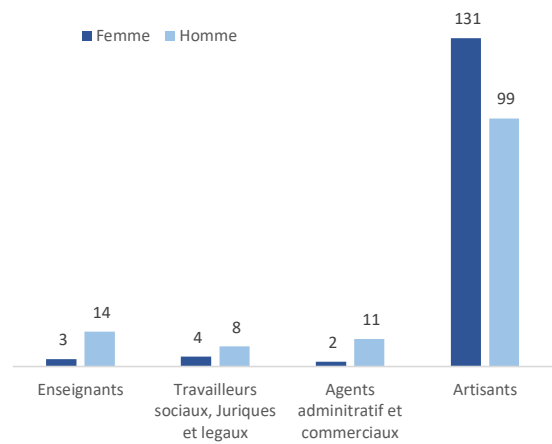
Ethnies majoritaires



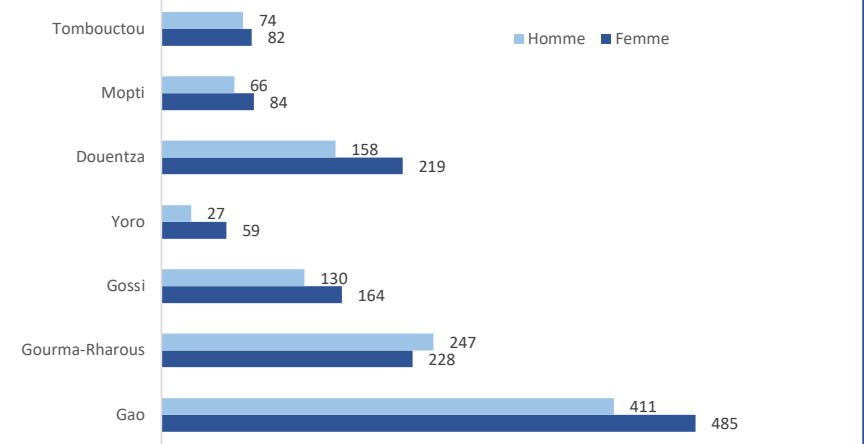
Education



Principales Occupations

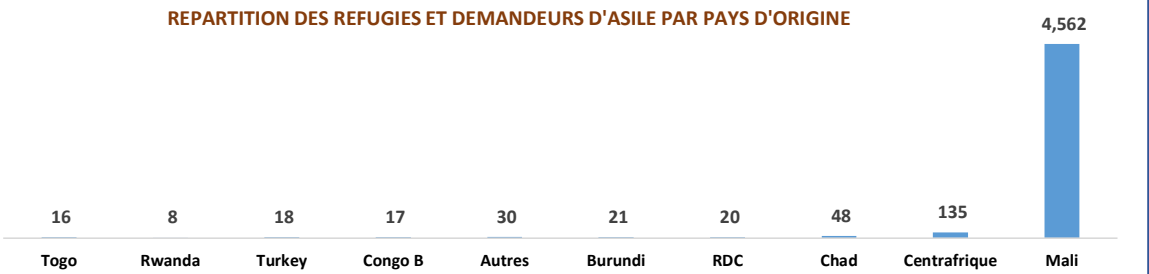


Principales localités d'origine









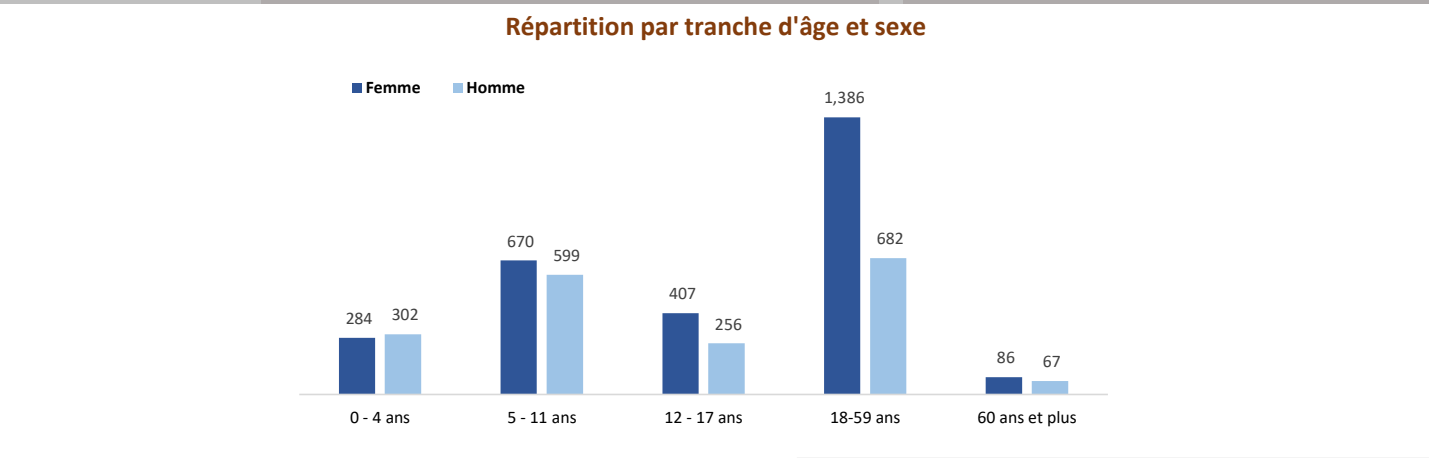
MALIENS	93.58%
AUTRES NAT.	6.42%

REPARTITION DES REFUGIES ET DEMANDEURS D'ASILE PAR PAYS D'ORIGINE



Profil de la population enregistrée: réfugiés et demandeurs d'asile (GRAND OUEST)

Bobo-dioulasso		Kampti		Cascades et autres	
					
4,474	1,543	211	114	54	21
Individus	Ménages	Individus	Ménages	Individus	Ménages



Vulnérabilités

Vulnérabilité	Homme	Femme
WR	-	508
SM	73	149
SP	2	114
SC	36	71
DS	39	50
ER	23	53
CR	102	175

CR : Enfant à risque, WR : Femme à risque, SP : Parent seul, ER : Personne âgée à risque, DS : Handicapé, SM : Condition Médicale sévère, SC : Enfant séparé.  
\* une personne peut avoir plusieurs vulnérabilités

Ethnies majoritaires

Ethnie	Femme	Homme
Peulh	876	509
Dogon	714	503
Touareg	176	187
Haoussa	282	141

Education

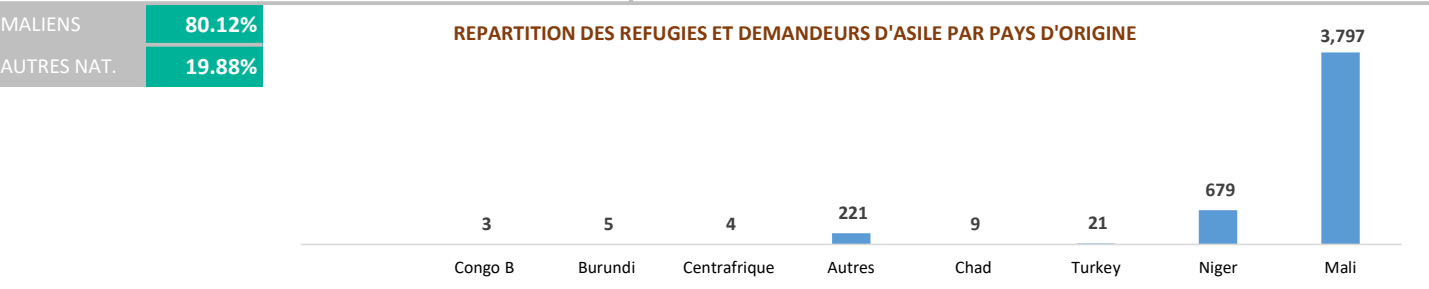
Niveau d'éducation	Homme	Femme
Informel	15	15
Formation Pro	3	-
Pré-scolaire	-	-
Secondaire	22	26
post primaire	68	87
Supérieur	5	4
Primaire	255	290

Principales Occupations



Occupation	Femme	Homme
Aide de menage	622	3
Commerçants	97	43
Agents administratif et commerciaux	18	13
Artisans	11	15

Principales localités d'origine

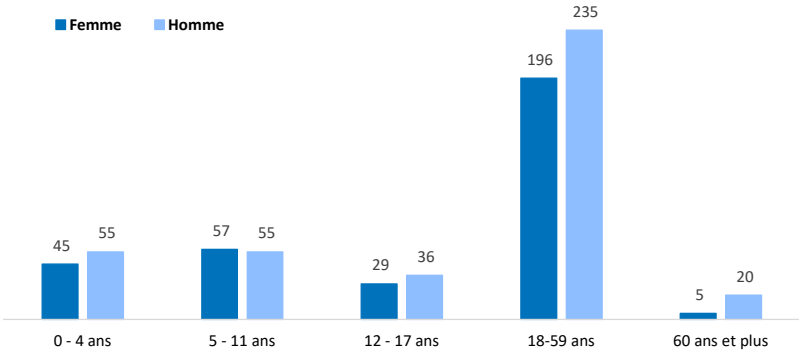
Localité	Homme	Femme
Mopti	199	357
Dinangourou	243	353
Douentza	107	135
Koro	168	220
Matamey	50	104



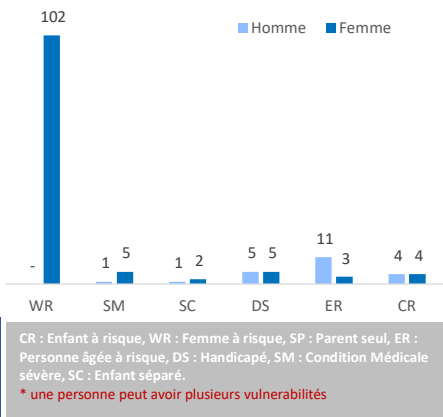
Profil de la population enregistrée: réfugiés et demandeurs d'asile (EST)

Réfugiés	Indiv.	149	Fada N'Gourma	
	Ménages	73		
Demandeurs d'asile	Indiv.	584	<div><div></div><div></div></div>	
	Ménages	285		
			733	358
			Individus	Ménages

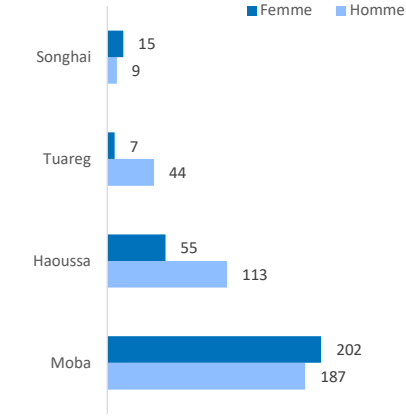
Répartition par tranche d'âge et sexe



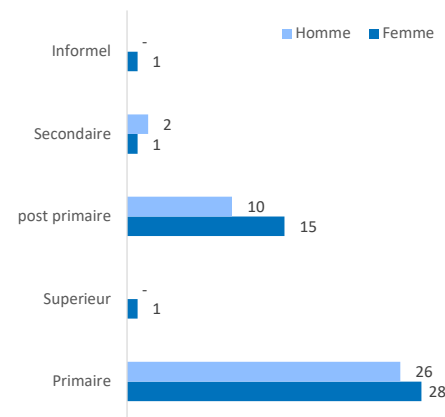
Vulnérabilités



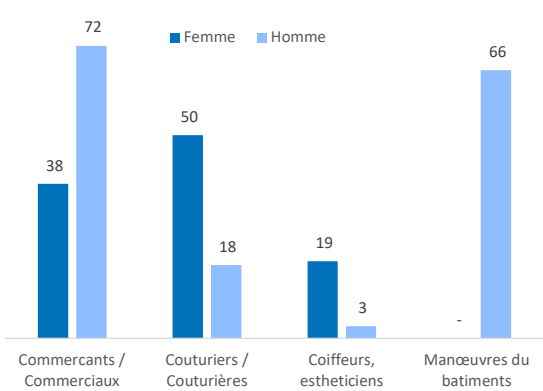
Ethnies majoritaires



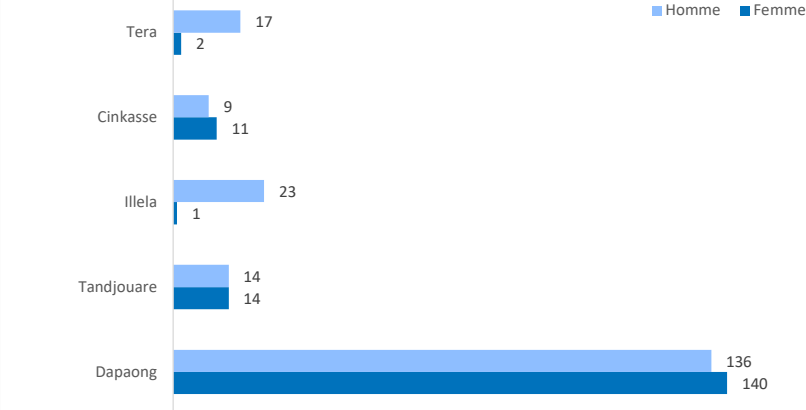
Education



Principales Occupations



Principales localités d'origine



Togolais	64.26%
Nigériens	34.52%
Beninois	1.23%

REPARTITION DES REFUGIES ET DEMANDEURS D'ASILE PAR PAYS D'ORIGINE

