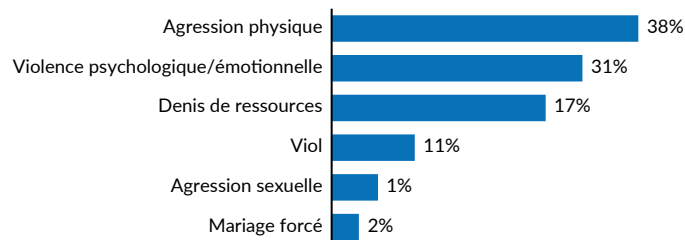
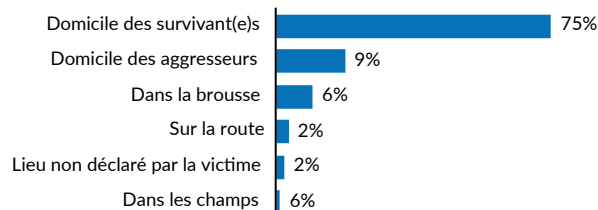


TPOLOGIE DES INCIDENTS RAPPORTÉS



LIEU DE SURVENANCE DES INCIDENTS DE VBG



RÉPONSE APPORTÉE AUX INCIDENTS DE VBG



100%

Appui
psycho-social



57%

Appui médical



75%

Appui médical
dans les 72h



34%

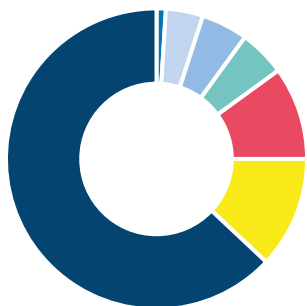
Assistance
légale



13%

Sûreté et
sécurité

PROFIL DES AUTEURS PRÉSUMÉS DES VIOLENCES BASEES SUR LE GENRE



- Camarades de classe (1%)
- Membres de la communauté d'accueil (3%)
- Amis de la famille (2%)
- Autres (3%)
- Membres de la famille (7%)
- Inconnus (18%)
- Partenaires (ou ex-partenaires) intimes (67%)

CHIFFRES CLÉS



200 (78 femmes et 122 hommes) personnes ont été formées sur les thématiques liées aux violences basées sur le genre (membres du personnel, les autorités, les intervenants de première ligne, les forces de défense et de sécurité)



139 555 personnes ont été déplacées de force (ayant bénéficié d'activités de partage d'informations sur la violence liée de janvier à juin 2025, dont 64% sont des femmes et filles.



2 766 réfugiés ont été formés sur les thématiques liées aux violences basées sur le genre (1,682 femmes, 231 hommes, 653 filles et 200 garçons)

ATTENUATION DES RISQUES DE VBG

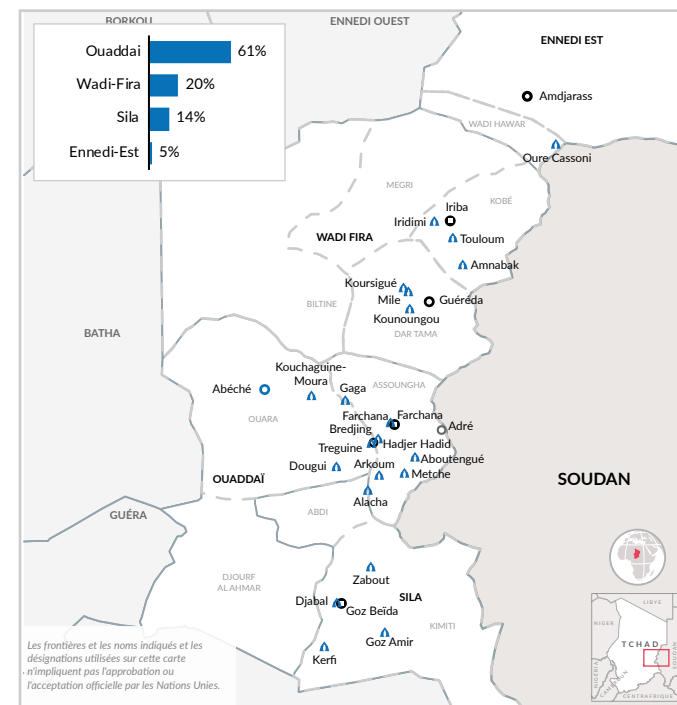


26,098 kits de dignités ont été distribués aux femmes et filles à risque y compris les survivantes de VBG.

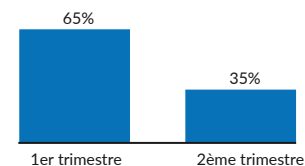


68,544 foyers améliorés et 456 tonnes de charbons écologiques ont été distribués aux communautés réfugiées et hôtes du Ouaddai, du Sila et du Wadi-Fira

INCIDENTS VBG PAR PROVINCE



EVOLUTION DES INCIDENTS VBG



PROFIL DES SURVIVANTS

