UNHCR
The UN Refugee Agency

NIGER

PERSONNES RELEVANT DE LA COMPÉTENCE DU HCR

31 Octobre 2024

981,436
TOTAL PERSONNES EN DÉPLACEMENTS FORCÉS

375,161 **Réfugiés** dont 285,008 enregistrés

52,259 **Demandeurs d'asile** dont 41,885 enregistrés

507,438 **PDIs** dont 333,625 enrôlées

46,578 **Autres personnes** dont 46,578 enregistrées

La population des réfugiés et demandeurs d'asile représente **une augmentation de 2% par rapport à octobre 2023**. Elle constitue 43% de la population concernée au Niger dont 38% de réfugiés et 5% de demandeurs d'asile. Les réfugiés et demandeurs d'asile proviennent principalement du Nigeria (58%), du Mali (29%) et du Burkina Faso (9%).

Le nombre de personnes déplacées à l'intérieur du pays est estimé à plus de 507,000 soit 52% des personnes relevant du HCR et **une augmentation de 25% en un an**. La région de Tillabéry accueille 44% de la population déplacée, alors que celle de Diffa recense 33%.

La situation du Sahel compte 53% des personnes déplacées. Celle du Nigeria totalise le deuxième plus grand nombre (45%). La majorité étant des personnes déplacées d'origine du Nigeria.

REF & DA PAR PAYS D'ORIGINE

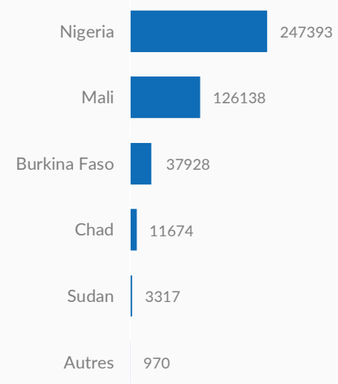

PDI – PRINCIPALES REGIONS

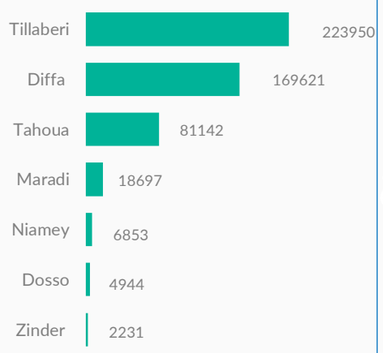

CARTOGRAPHIE DES PERSONNES EN DEPLACEMENTS FORCES

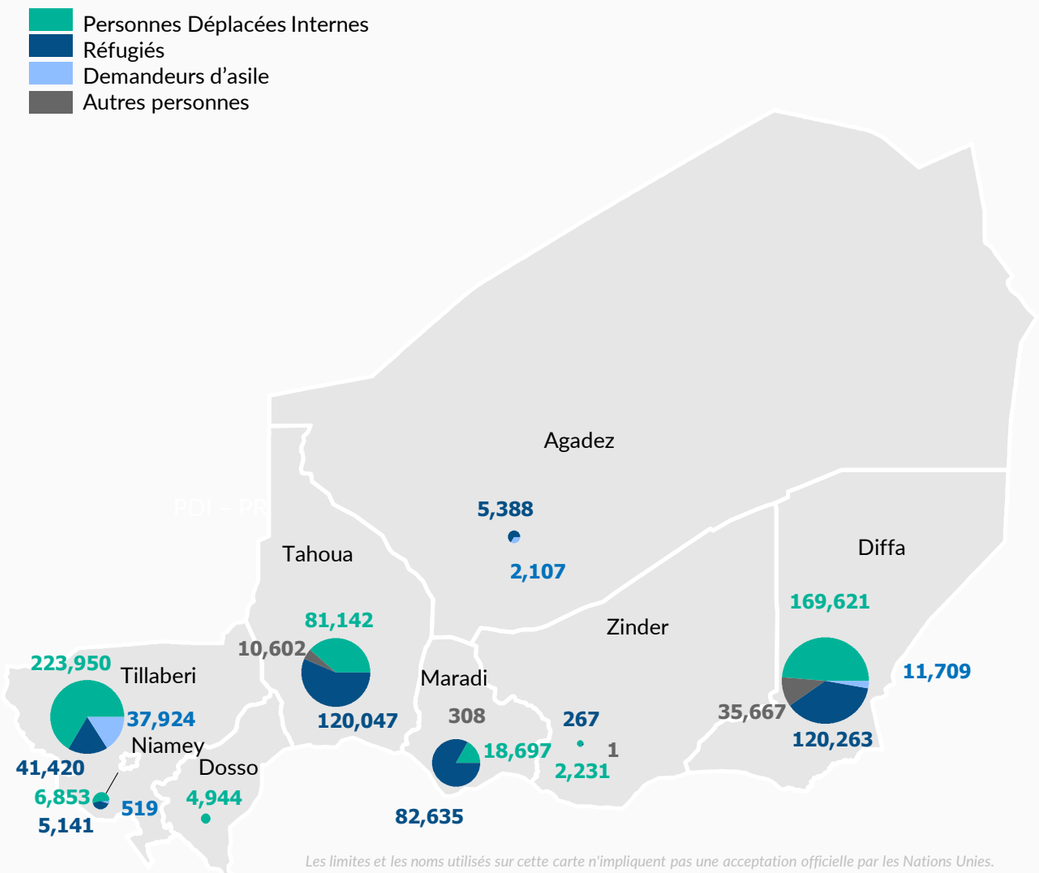

Les limites et les noms utilisés sur cette carte n'impliquent pas une acceptation officielle par les Nations Unies.

SITUATIONS

SAHEL

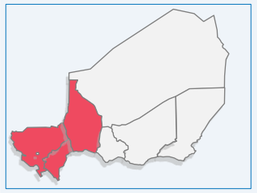

DOSSO,TAHOUA,NIAMEY,TILLABERI

199,391 REFUGIES ET DEMANDEURS D'ASILE

310,036 PERSONNES DEPLACEES INTERNES

10,602 AUTRES PERSONNES

NIGERIA

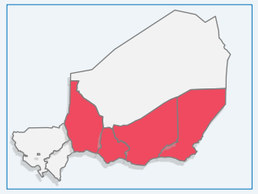

DIFFA, ZINDER, MARADI, TAHOUA

214,874 REFUGIES ET DEMANDEURS D'ASILE

190,549 PERSONNES DEPLACEES INTERNES

35,976 AUTRES PERSONNES

URBAN & ETM

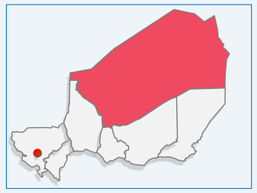

NIAMEY, AGADEZ

13,155 REFUGIES ET DEMANDEURS D'ASILE

6,853 PERSONNES DEPLACEES INTERNES

EVOLUTION MENSUELLE REFUGIES ET DEMANDEURS D'ASILE

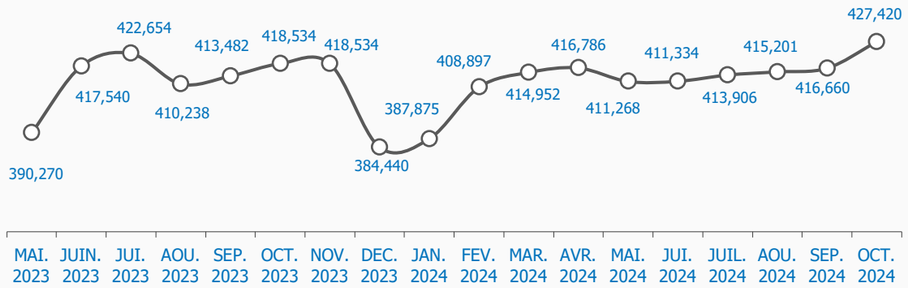

EVOLUTION MENSUELLE PERSONNES DEPLACEES INTERNES

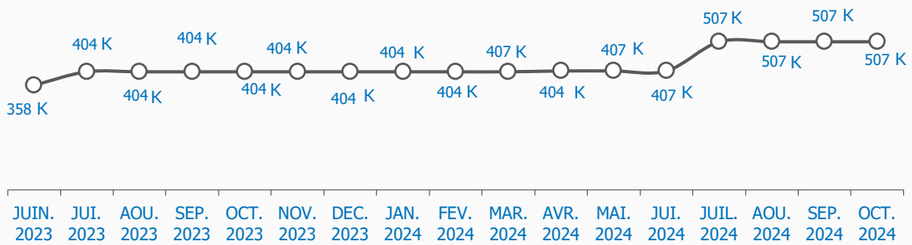

PROFIL DE LA POPULATION – REFUGIES ET DEMANDEURS D'ASILE

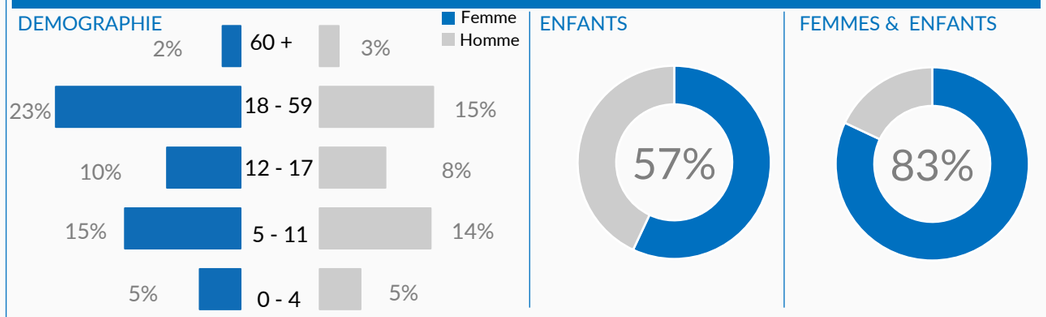

PROFIL DE LA POPULATION – PERSONNES DEPLACEES INTERNES

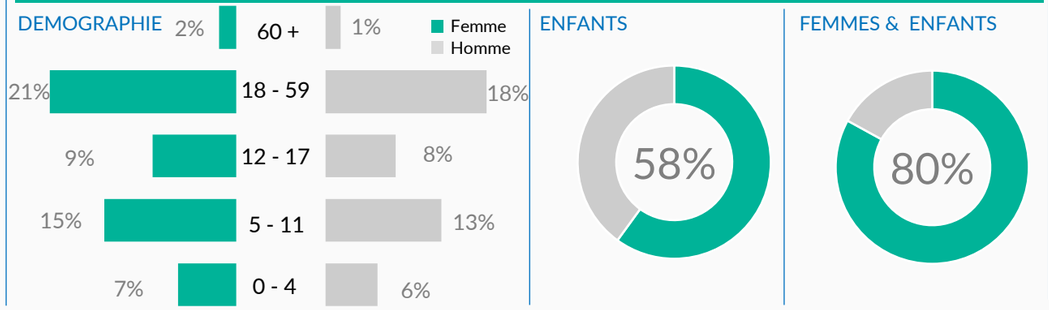

BESOINS SPECIFIQUES

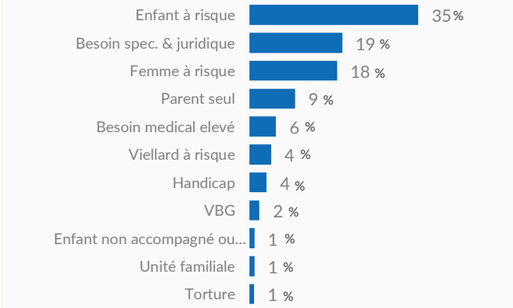

PRINCIPALES OCCUPATIONS

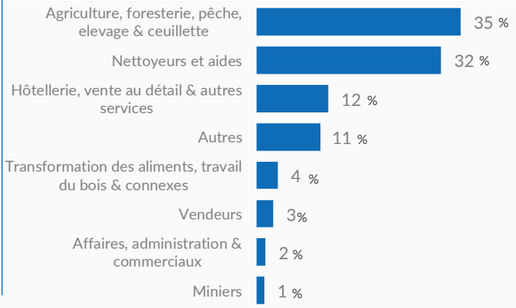

Date de création : 15.09.2022 | **Sources** - Données géographiques : UNCS, **Statistiques des populations** : Rapports statistiques mensuels du UNHCR pour les réfugiés et demandeurs d'asile, statistiques validées du comité central MAH/GC pour les **IDPs** | Les statistiques doivent être considérées comme provisoires et sujettes à modification. | **Feedback:** dipanda@unhcr.org K = milliers