REPUBLIQUE CENTRAFRICAINE

Situation du rapatriement

Au 30 Septembre 2024

#TOTAL RAPATRIÉS	**15 801**
#RAPATRIÉS FACILITÉS	12 423
#RAPATRIÉS SPONTANÉS	3 378

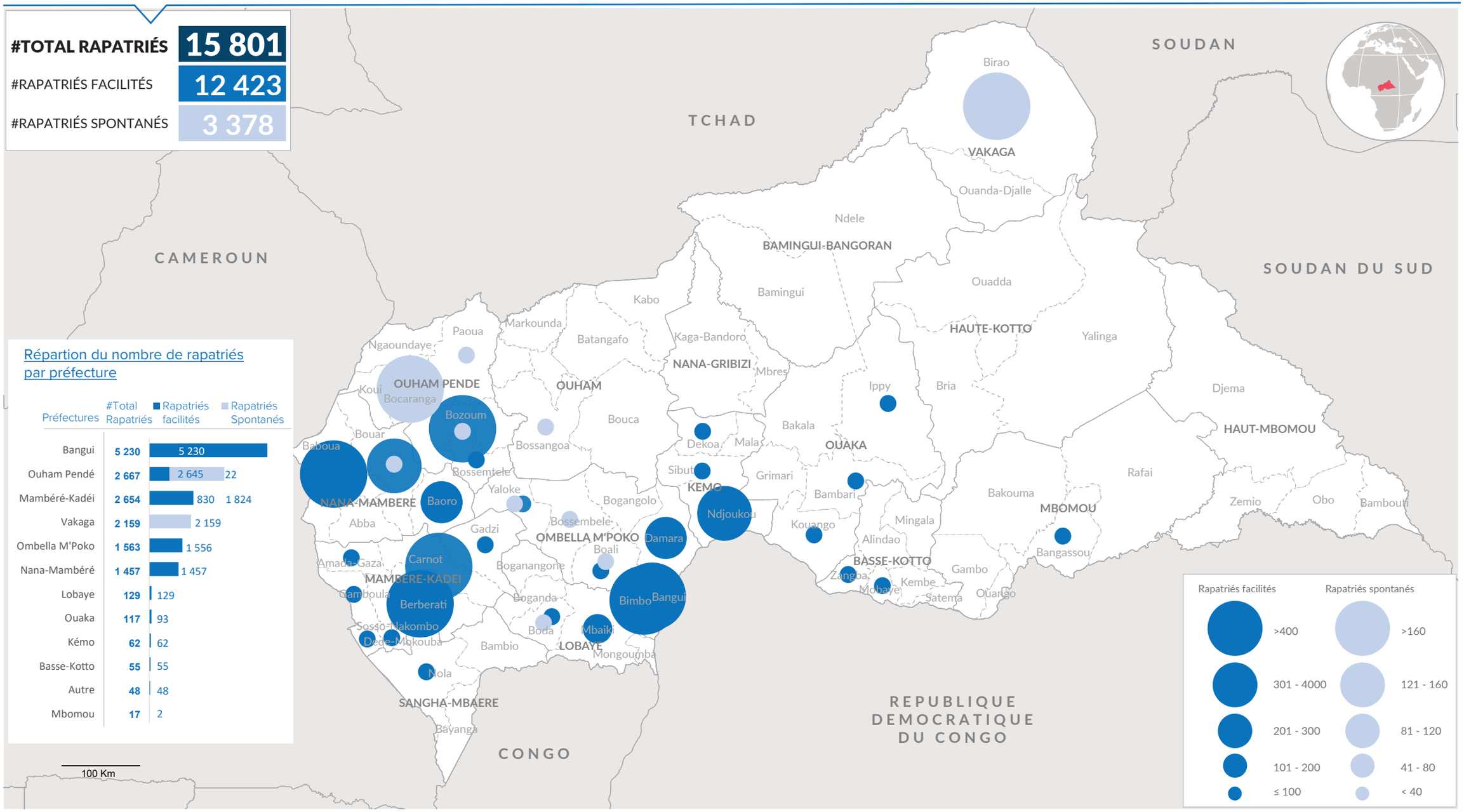

The boundaries and names shown and the designations used on this map do not imply official endorsement or acceptance by the United Nations

Date de mise à jour: 15 Octobre 2024 Sources: UNHCR Feedback: tassi@unhcr.org Plus d'information: http://data2.unhcr.org

REPUBLIQUE CENTRAFRICAINE

Rapatriement volontaire des réfugiés centrafricains

Au 30 Septembre 2024

UNHCR
The UN Refugee Agency

CHIFFRES CLÉS

12 423 Rapatriées volontairement en 2024

3 913 Ménages

2 572 Personnes à besoins spécifiques

2 756	1 898	3 701	3 739	329
Femmes	Hommes	Filles	Garçons	Personnes Agées

49 114 Personnes rapatriées volontairement depuis 2017 à ce jour

RAPATRIES DE CIRCONSTANCE (Soudan et Tchad)

12 203 Individus — **2 130** Ménages

COMPOSITION PAR TRANCHE D'ÂGE ET SEXE

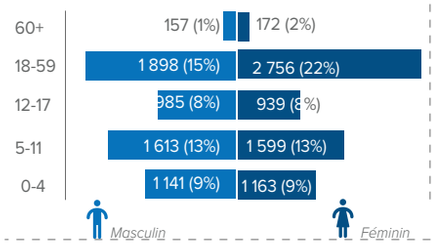

PAYS DE PROVENANCE

RDC	7 805 (63%)
Cameroun	4 585 (37%)
Mali	11
Mauritanie	8
Côte d'Ivoire	7
Togo	4
Sénégal	2
Burkina-Faso	1

ZONES DE RETOUR (SOUS-PRÉFECTURE)

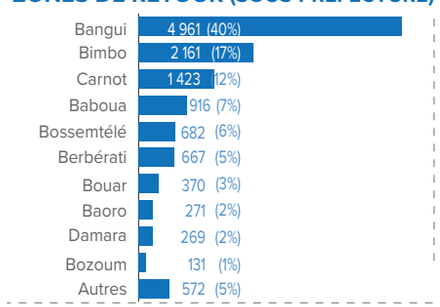

NOMBRE DE CONVOIS

12	11	32
Convois aériens	Convois terrestres	Convois fluviaux

ZONES DE PROVENANCE ET DE RETOUR (PAR SOUS-PRÉFECTURE) DES RAPATRIÉS

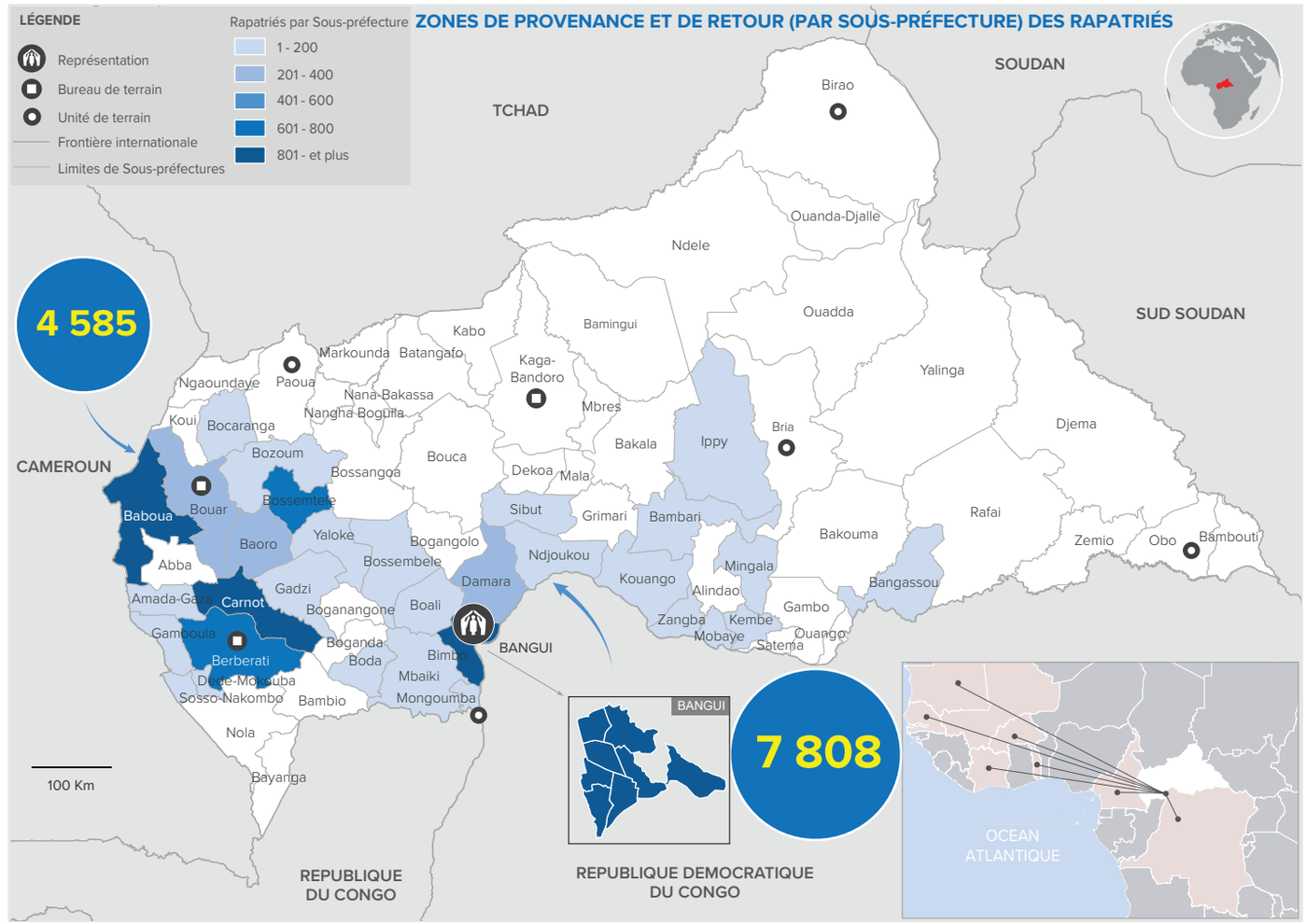

ENFANTS EN ÂGE SCOLAIRE (3-17 ans)

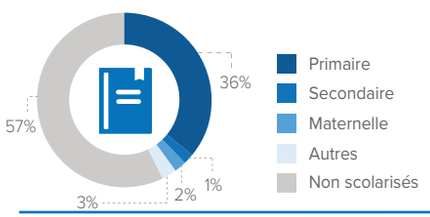

ÉVOLUTION MENSUELLE (6 derniers mois)

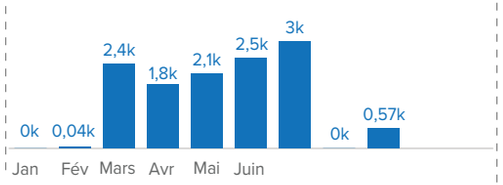

ASSISTANCE CASH

USD 2,491 M*
Distribués

*Le montant definitif sera publié dans la prochaine parrution du dashboard

AMENAGEMENTS STRUCTURAUX

3 Centres de transit et
2 Centres de passage amenagés

PARTENAIRES

CNR/PARET, PAM, UNFPA, FCA, NRC, AIRD, NOURRIR, ECOBANK

BAILLEURS

German humanitarian assistance, ONUSIDA, Canada, CERF, Peacebuilding Fund, Education Cannot Wait

The boundaries and names shown and the designations used on this map do not imply official endorsement or acceptance by the United Nations

Date de mise à jour: 15 Octobre 2024 Sources: UNHCR Feedback: tassi@unhcr.org Plus d'information: http://data2.unhcr.org