

CHIFFRES CLÉS

Personnes déplacées

1,5M

Enfants dans le besoin

1,2M

Enfants ciblés

637K

Enfants atteints

170K

Budget requis en USD

61M

Partenaires

39

Des menaces et attaques violentes contre les civils se sont multipliées dans diverses localités obligeant parfois des villages entiers à se déplacer soit par prévention soit pour échapper les hostilités.

Les enfants, qui représentent malheureusement plus de 61% des PDI, sont exposés à plusieurs risques de protection dont notamment la séparation familiale ; la violence sexiste ; la déscolarisation ; la détresse psychosociale ainsi qu'au risque élevé d'agression sexuelle, de mariage d'enfants et d'exploitations dans les pires formes de travail ; de recrutement par des parties au conflit.

A la fin du mois de septembre 2022, la réponse de protection de l'enfant en situation d'urgence a été conduite grâce à l'engagement de 38 partenaires membres du CP AoR qui ont régulièrement rapporté à travers la matrice 5W.

Ainsi, **170 396** enfants dont **92 722** filles, représentant **27%** par rapport à la cible du plan de réponse humanitaire ont bénéficié de la réponse protection de l'enfant. Le paquet d'activités a été principalement focalisé sur la santé mentale et le soutien psychosocial, la gestion des cas, les activités de sensibilisation et de renforcement de capacités des acteurs institutionnels et communautaires. Le CP AoR plaide pour une mobilisation des fonds afin de déployer la réponse à une large échelle et assister plus d'enfants affectés par le conflit.

La situation de la protection de l'enfance reste préoccupante au Burkina Fasso; particulièrement dans les régions les plus affectées par le conflit telles que le Sahel, le Centre-Nord, l'Est, la Boucle de Mouhoun, le Nord, le centre-Est.

RESULTATS CLÉS

Atteint

Gap

170 396

Enfants incluant 92 272 filles et 78 124 garçons avec 1 378 enfants vivant avec handicap dont 701 filles ont bénéficié des services de santé mentale et psychosocial. Soit 27% de la cible (636 927)

27%

73%

37 779

Enfants ont pu bénéficier de certificats de naissance dont 20 990 filles et 16 790 garçons avec 167 enfants vivant avec handicapés à la suite d'audiences foraines spécifiques. Soit plus de 100% de la cible (18 525)

100%

11 509

Enfants dont 5 970 filles et 5 539 garçons dont 104 enfants vivant avec handicap issus de ménages vulnérables ont bénéficié des appuis en cash et en kit NFI. Soit plus de 100% de la cible (9 360)

100%

6 588

Adolescents dont 3 818 filles ont bénéficié des activités de compétence de vie courante à travers les espaces amis des enfants opérationnels. Soit 12% de la cible (56 000)

12%

88%

2 623

Enfants non accompagnés ou séparés dont 1 485 filles et 1 138 garçons ayant bénéficiés des services de prise en charge alternative et de gestion de cas. Dont 322 enfants réunifiés avec leur famille. Soit 26% de la cible (10 200)

26%

74%

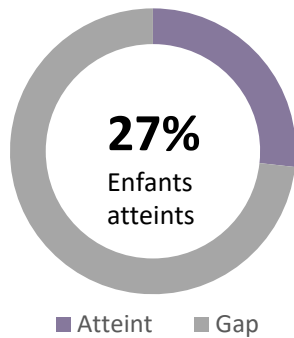
1 421

Prestataires de services formés sur la protection de l'enfant en situation d'urgence . Soit 24% de la cible (6 000)

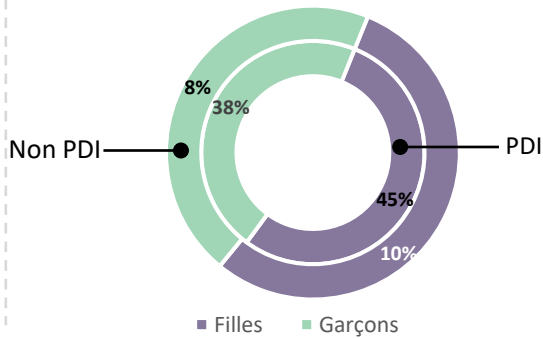
24%

76%

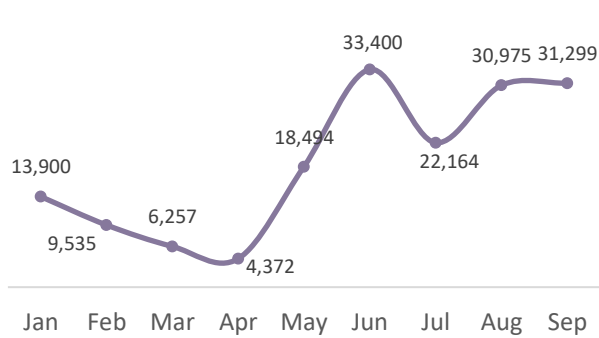
Taux de réalisations



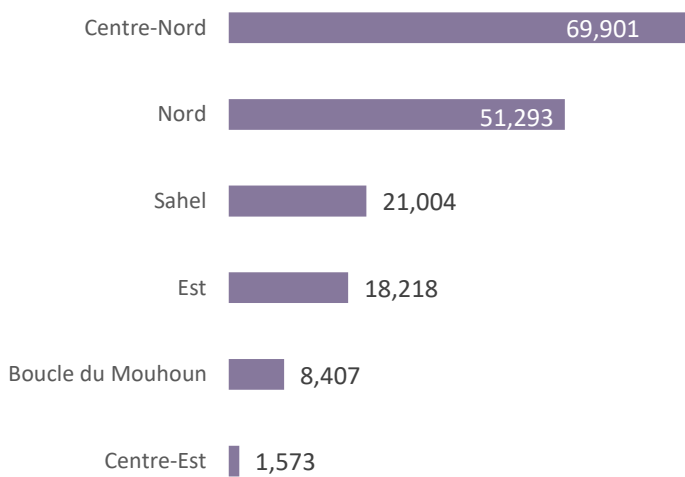
% des bénéficiaires atteints par genre et statut



Enfants atteints par mois



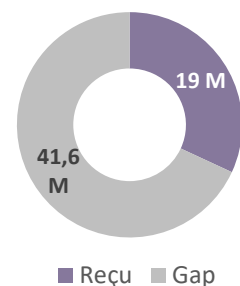
Enfants atteints par la réponse par région



Acteurs par type d'organisation



Etat de financement



Acteurs de mise en œuvre

ACD Naangué, ADC-PDE, ADIJR, AJBF, AJPEE, AMMIE, APADE, APIJ-CN, ASMADE, CB, CDC, CIAUD, CN-AEJTB, CRBF, ECPAT-France, EDUCO, INTERSOS, IRC, MFG, OCADES, Plan Int ProgettoMondo, SALAKI, SCI, SOS Villages d'Enfants, TDH-I, TDH-L, TIN TUA, UNIJED Afrique

Sources de financement

ADA, AICS, AJPEE, Asmae, BHA, CECI, CFK, ECHO, ECPAT France, EDUCO, FRHAOC, IRC, PARTAGE, Plan Int, SCI, SOS Villages d'Enfants, TDH-L, UNICEF, WVI

PRÉSENCE OPÉRATIONNELLE

