

CHIFFRES CLÉS

Personnes déplacées


1,9M

Enfants dans le besoin


928K

Enfants ciblés


374K

Enfants atteints


86K

Budget requis en USD


30.6M

Partenaires


27

Au cours des déplacements, les enfants qui représentent plus de 61% des PDI sont exposés à plusieurs risques de protection dont notamment la séparation familiale ; la violence sexiste ; la déscolarisation ; la détresse psychosociale ainsi qu'au risque élevé d'agression sexuelle, de mariage d'enfants et d'exploitations dans les pires formes de travail des enfants ; de recrutement par des groupes armés et des trafics. En conséquence, le nombre de violations graves commises à l'encontre des enfants a connu une hausse significative comparé à l'ensemble des violations commises sur toute l'année 2021.

Au premier semestre, la réponse de protection de l'enfant en situation d'urgence a été conduite grâce à l'engagement de **27** partenaires membre du CP AoR qui ont régulièrement renseigné la matrice 5W.

Un total de **85 958** enfants dont **46 595** filles, représentant **23%** de la cible du plan de réponse humanitaire ont bénéficié de la réponse protection de l'enfant. Le paquet d'activités a été principalement focalisé sur la santé mentale et le soutien psychosocial, la gestion des cas, les activités de sensibilisation et de renforcement de capacités des acteurs institutionnels et communautaires.

Afin de renforcer la prise en charge des adolescents victimes de VBG, **32** personnes (12 femmes) des agences des Nations Unies et des ONG ont été formées à la méthodologie CASI (Initiative des Enfants et Adolescents survivants). La coordination du CP AoR continue à plaider pour une mobilisation des fonds en vue de mettre à l'échelle nationale la réponse en protection des enfants vu le gap qui demeure important.

La situation de protection de l'enfant a connu une grande dégradation en 2022 en raison de l'activisme incessant des groupes armés non étatiques. Des menaces et attaques violentes contre les civils se sont multipliées dans diverses localités obligeant parfois des villages entiers de se vider de leurs populations.

RESULTATS CLÉS

Atteint

Gap

85 958

Enfants incluant 46 595 filles et 763 enfants vivant avec handicap dont 376 filles ont bénéficié des services de santé mentale et psychosocial. Soit 23% de la cible (374 000)

23%

77%

10 090

Enfants ont pu bénéficier de certificats de naissance dont 5 436 filles et 4 654 garçons. A la suite d'audiences foraines spécifiques. Soit 71% de la cible (14 250)

71%

29%

4 471

Enfants dont 2 303 filles et 2 168 garçons dont 42 enfants vivant avec handicap issus de 868 ménages vulnérables ont bénéficié des appuis en cash et en kit NFI. Soit 62% de la cible (7 200)

62%

38%

4 577

Adolescents dont 2 594 filles ont bénéficié des activités de compétence de vie courante à travers les espaces amis des enfants opérationnels. Soit 8% de la cible (56 000)

8%

92%

1 485

Enfants non accompagnés ou séparés dont 795 filles et 690 garçons ayant bénéficiés des services de prise en charge alternative et de gestion de cas. Dont 191 enfants réunifiés avec leur famille. Soit 14% de la cible (10 200)

14%

86%

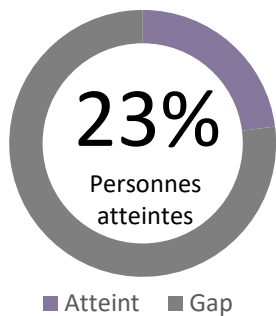
784

Enfants non accompagnés ou séparés identifiés et référés pour une prise en charge. Soit 9% de la cible (5 000)

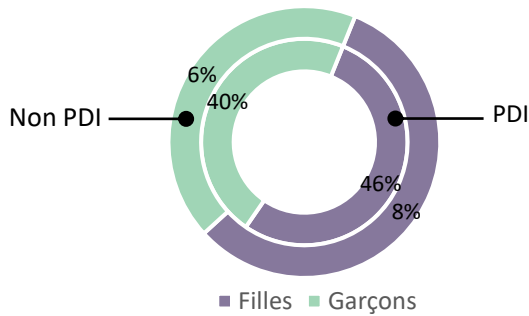
9%

91%

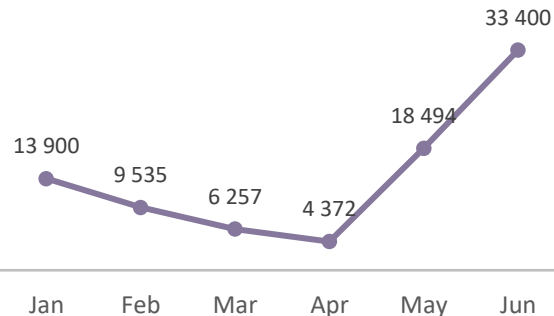
Taux de réalisations



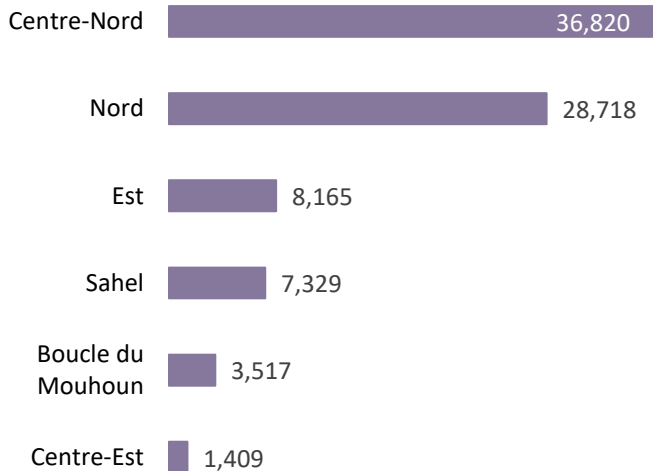
% des bénéficiaires atteints par genre et statut



personnes atteintes par mois



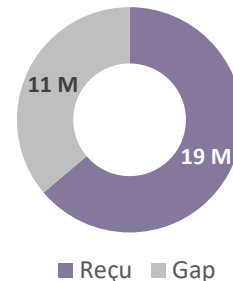
Enfants atteints par la réponse par région



Acteurs par type d'organisation



Etat de financement



Acteurs de mise en œuvre

ABSEJ, ACD Naangué, ADA, ADC-PDE, ADIJR, AJPEE, AMMIE, APADE, APIJ-CN, ASMADE, CB, CDC, CN-AEJTB, CRBF, ECPAT France, EDUCO, INTERSOS, IRC, MFSNFAH, Mwangaza Action, Plan Int, ProgettoMondo, SCI, TDH-L, TIN TUA, UNIJED Afrique

Sources de financement

ADA, AICS, AJPEE, BHA, CECI, CFK, ECHO, EDUCO, IRC, Plan Int, SCI, SOS Villages d'Enfants, TdH, TDH-L, UNICEF, UNIJED Afrique, WVI

PRÉSENCE OPÉRATIONNELLE

