



DASHBOARD DES INCIDENTS DE PROTECTION

TCHAD : Province du Lac – janvier 2022

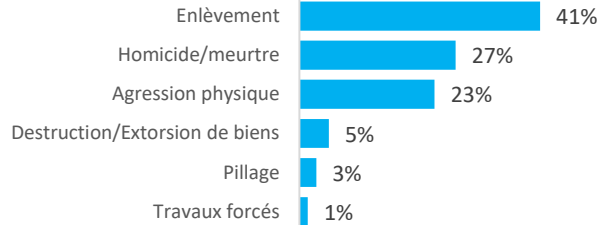
139 incidents de protection ont été rapportés dans la province du Lac en janvier 2022 dans le cadre du monitoring des incidents de protection, soit une augmentation de 29% des violations rapportés en décembre 2021. Les trois principaux incidents sont les enlèvements (57), les homicides/meurtres (37) et les agressions physiques (32), représentant 91% de l'ensemble des incidents du mois. 103 cas, soit 74% des incidents, seraient attribués aux groupes armés principalement 100% des enlèvements et 76% des homicides/meurtres qui surviendraient lors des incursions et attaques armées des GANE. 60% des cas d'enlèvement ont eu lieu aux domiciles des victimes et 40% dans les zones de pêche.

31 victimes sont de sexe féminin dont 28 cas d'enlèvement et un cas de travaux forcés (mineure). De ces 28 victimes d'enlèvement, 13 enregistrés sur le site de Massakani (Sud-Ouest de Diamerom, dans le département de Fouli), ont pu être libérées grâce aux interventions des FDS.

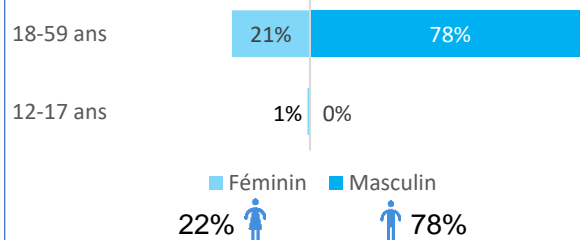
L'enlèvement de 13 pêcheurs, dans des localités environnantes de Kinasserom (sous-préfecture de Kanggalom) serait lié à une demande de rançon.

Au total, 529 incidents majeurs dont 232 cas d'enlèvements, 160 cas d'agressions physiques et 137 cas d'homicides/meurtres, ont été rapportés durant les 5 derniers mois. Le nombre élevé des violations de droits de l'homme au cours de ces cinq derniers mois pourrait s'expliquer par la fermeture en septembre et octobre 2021 des camps militaires de Kangou et de Kondolbah, situés dans la sous-préfecture de Kaiga-Kindjiria (axe Diamerom-Tchoukoutalia-Ngouboua). Ayant laissé un vide sécuritaire, cette situation a favorisé les attaques et incursions répétées des GANE qui sont suivies de pillages et de destruction de biens.

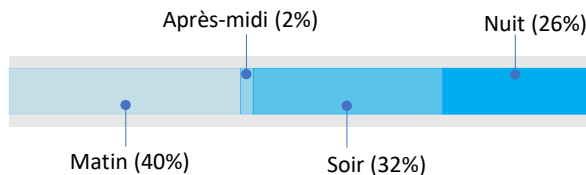
Types d'incidents



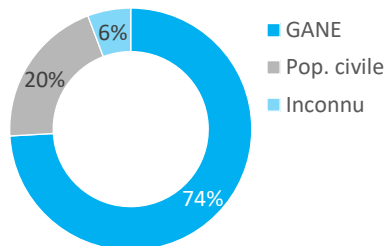
Incidents par âge et genre



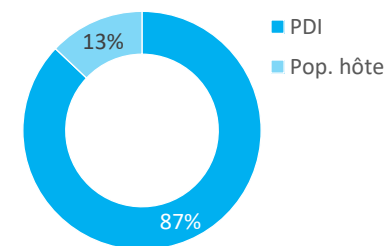
Période des incidents



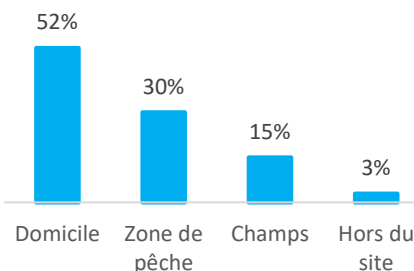
Auteurs présumés des incidents



Statut des victimes

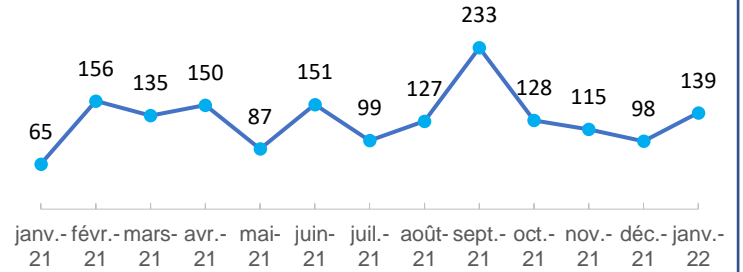


Lieu des incidents



1683 incidents de jan. 2021 à jan. 2022

Incidents par mois



Auteurs présumés des incidents

