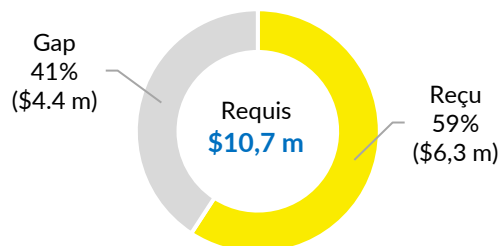


En cette mi-année scolaire 2020/2021, 98.965 réfugiés sont inscrits, du préscolaire au secondaire, 9% de plus par rapport à la rentrée mais 1% de moins par rapport à la même période l'année dernière. Ces inscriptions tardives s'expliquent notamment par la durée de la saison champêtre 2020 et la légère baisse par rapport à l'année précédente par les effets potentiels de la pandémie qui a causé la fermeture des écoles durant plus de 3 mois en 2020. La période a par ailleurs été marquée par l'arrivée de 6.449 réfugiés soudanais à l'est et 18.001 réfugiés centrafricains au sud depuis décembre 2020. Afin de répondre aux besoins d'éducation en situation d'urgence au sud, un fonds de 1 million de dollars a été octroyé au HCR par Education Cannot Wait.

💰 Taux de financement des opérations 2021



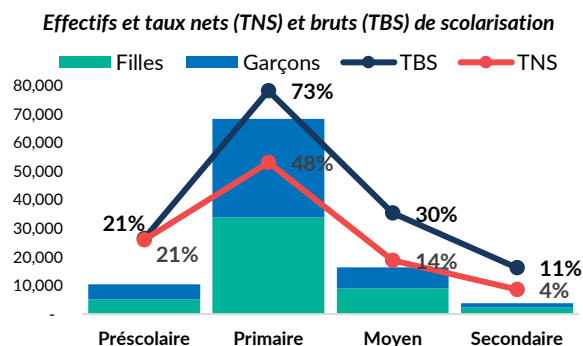
👤 Scolarisations des réfugiés

98.965 réfugiés scolarisés
51% de filles
45% des 6-18 sont scolarisés

7.448 réfugiés scolarisés hors camp

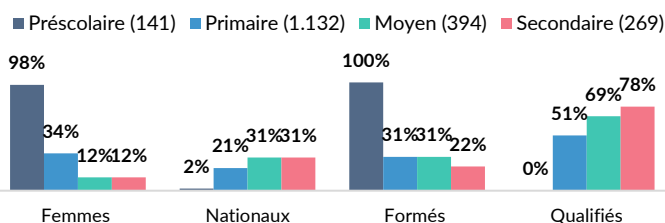
12.438 tchadiens scolarisés dans un établissement appuyé par le HCR, dont **5.006** dans les camps

559 réfugiés bénéficiant de bourses universitaires

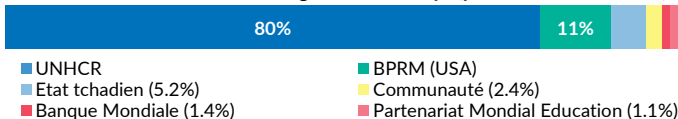


📖 Conditions d'apprentissage

1.936 enseignants du préscolaire au secondaire




Source de financement des enseignants des camps (primaire au secondaire)




📊 Besoins

■ Existant ■ Manquant ■ Ratio actuel ■ Ratio standard


Salles de classe durables



Latrines durables



Tables/banc 3 places



📖 Stratégie Education 2030

Elaborée en 2019 et validée par le Ministre de l'Education Nationale et de la Promotion Civique en 2020, la Stratégie Education des Réfugiés 2030 au Tchad a pour objectifs de renforcer l'inclusion des réfugiés et populations sous mandat du HCR dans le système éducatif national, de promouvoir le maintien d'un environnement d'apprentissage sûr et protecteur et de consolider la coordination existante et développer les partenariats pour une durabilité des interventions.

Consulter la stratégie :

<https://data2.unhcr.org/en/documents/details/83328>

■ Actuel ■ Cible 2025 ■ Cible 2030

Taux net de scolarisation au préscolaire



Taux net de scolarisation au primaire



Taux net de scolarisation au secondaire*



Part des filles au primaire



Part des filles au secondaire*



Part des enseignants du primaire qualifiés




Part des enseignants du secondaire qualifiés



Part des enseignants du primaire qui sont des femmes



Part des enseignants du secondaire* qui sont des femmes



Nombre d'élèves par salle de classe durable au primaire



Nombre d'élèves par salle de classe durable au secondaire*



Nombre d'élèves par latrine durable au primaire

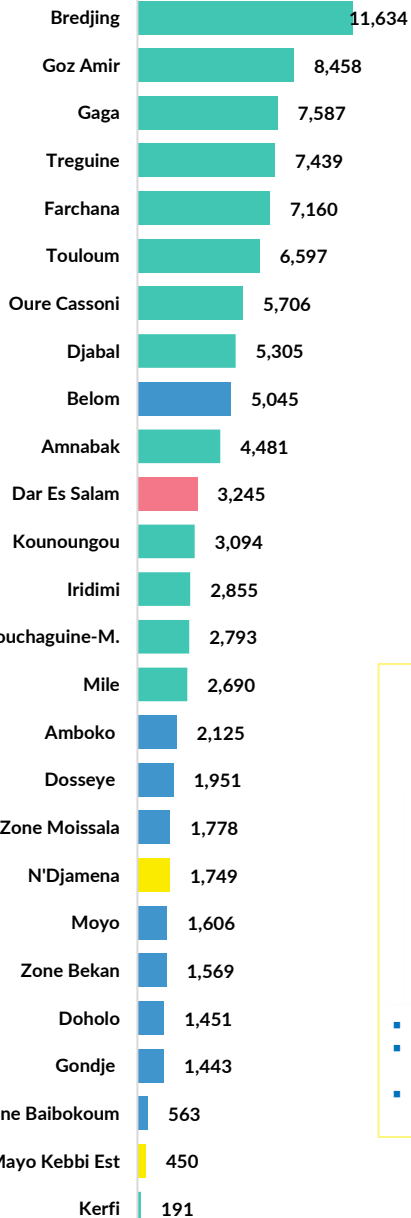


Nombre d'élèves par latrine durable au secondaire*

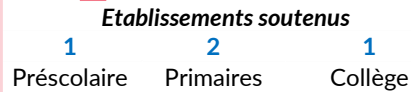


* Ici le secondaire combine les niveaux du moyen et du secondaire

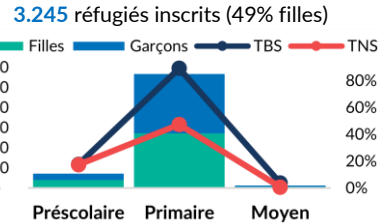
Réfugiés scolarisés par camp/zone



Réfugiés nigériens



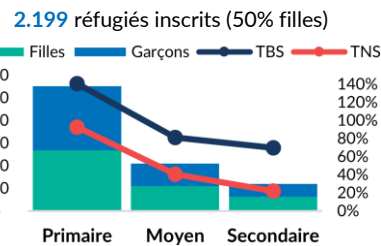
Inscriptions



- +609 élèves par rapport à la rentrée mais -197 par rapport à la mi-année 2019/2020
- 45% des 6-18 ans sont scolarisés (43% pour les filles et 48% pour les garçons)
- 1.889 nationaux (58% des effectifs totaux) sont scolarisés dans le camp
- Dû au niveau initial des réfugiés le niveau secondaire n'est pas encore fréquenté

Réfugiés urbains

Inscriptions



- +9 élèves par rapport à la rentrée 2019
- 96% des 6-18 ans sont scolarisés (96% pour les filles et 95% pour les garçons)
- Scolarisation en ville avec appui CBI du primaire au secondaire

Réfugiés soudanais

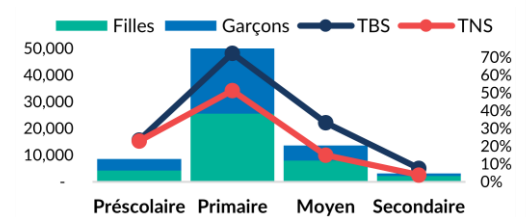
(SO Iriba et SO Farchana)

Etablissements soutenus



Inscriptions

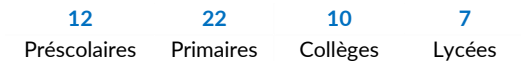
75.990 réfugiés inscrits (52% filles)



- +3.912 élèves par rapport à la rentrée et +619 par rapport à la mi-année 2019/2020
- 45% des 6-18 ans sont scolarisés (47% pour les filles et 44% pour les garçons). A Iriba, 33% des 6-18 ans sont scolarisés contre 55% à Farchana
- 318 mères élèves et 30 mères enseignantes bénéficiaires de crèches dans 12 camps

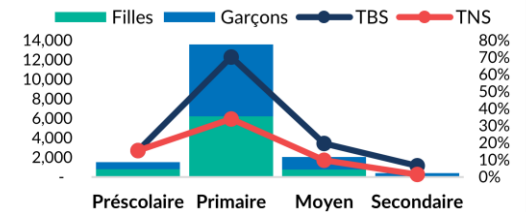
Réfugiés centrafricains

Etablissements soutenus

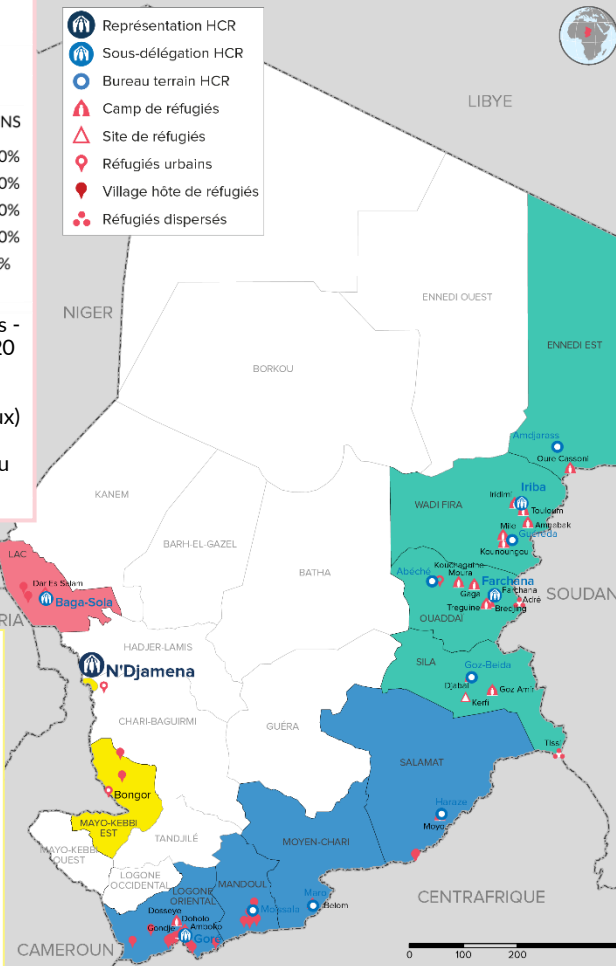


Inscriptions

17.531 réfugiés inscrits (45% filles)



- +3.475 élèves par rapport à la rentrée mais -1.609 par rapport à la mi-année 2019/2020
- 42% des 6-18 ans sont scolarisés (38% pour les filles et 46% pour les garçons)
- 35% des élèves réfugiés sont scolarisés hors camp
- Mi-année marquée par l'arrivée de nouveaux réfugiés et l'octroi d'un fonds de 1m USD d'Education Cannot Wait pour répondre à l'urgence



TBS = Taux Brut de Scolarisation
TNS = Taux Net de Scolarisation

Partenaires :



Soutiens financiers :

