

## Les prix du manioc, denrée de base essentielle à l'alimentation des ménages, continuent leur hausse suite à la baisse des récoltes

### Points saillants :



Au niveau national, les prix du manioc et du maïs connaissent une hausse respective de 20 et 16 pour cent en février 2020 comparé à décembre 2019. Dans la localité de Bria les prix du riz, du maïs et du manioc ont augmenté respectivement de 400, 83 et 17 pour cent en raison de la détérioration du climat sécuritaire. Cependant, au niveau national pour la même période les prix du haricot et de la viande de bœuf enregistrent une baisse respective de 6 et 3 pour cent. Par ailleurs, la hausse du prix du manioc est de 36 pour cent comparé à la même période que l'année dernière.



Les hausses enregistrées sur les prix du manioc et du maïs sont à l'origine d'une augmentation de 3 pour cent du coût du panier alimentaire par rapport à décembre 2019.



Avec l'approche de la soudure l'offre de produits céréaliers continue d'enregistrer une baisse saisonnière selon les informateurs clés enquêtés. Les marchés de Bria, Obo, Zémio, Kaga-Bandoro, Bouar, Bangassou et Ndélé sont les plus affectés. L'insécurité, le manque de moyens de transport, la dégradation des routes et les taxes illégales imposées par les groupes armés perturbent non seulement la disponibilité des produits, le fonctionnement des marchés mais également les prix des denrées alimentaires de base.

### Contexte

Le contexte humanitaire et sécuritaire en République Centrafricaine reste volatile en février 2020. La ville de Birao (Vakaga) a enregistré une reprise des combats entre les groupes armés et les forces armées centrafricaines. A Ndélé (Bamingui-Bangoran) les attaques se sont soldées par des pillages et la destruction des locaux humanitaires. Des affrontements entre groupes armés rivaux ont eu lieu dans les sous-préfectures de Ndjoukou (Kemo), Bouca et Batangafo (Ouham) et ont entraîné des mouvements de

population en brousse et dans les familles d'accueil. Ces affrontements aggravent les besoins humanitaires dans ces localités. Par ailleurs, des incendies d'origine inconnue sont observées sur le site de déplacés de l'église Catholique d'Alindao (Basse-Kotto), Kaga-Bandoro (Nana-Gribizi) et les villages sur l'axe Dékoa-Sibut (Kemo) et ont entraîné la destruction de biens matériels et de réserves alimentaires.



### Méthodologie

En RCA, le mVAM consiste à contacter par téléphone mobile les informateurs clés – commerçants, cultivateurs, staff des ONGs, agents du gouvernement – afin d'évaluer la situation de la sécurité alimentaire à travers des indicateurs. En janvier et février 2020, respectivement un total de 169 informateurs clés ont été contactés par téléphone mobile dans 26 localités du pays. Ils ont répondu à des questions sur les prix des denrées alimentaires, le fonctionnement des marchés, des déplacements internes dans leur zone et leur perception de la situation sécuritaire.

**La situation sécuritaire**

En Février 2020, selon les informateurs clés contactés, la situation sécuritaire est mauvaise dans les localités de Bria, Ndele et Kaga-Bandoro. Pour Bria, Plusieurs affrontements ont été signalés sur l’axe Ouadda occasionnant des morts, des blessés et des incendies de maisons. Ces incidents sur les axes amènent la population vivant en ville à vivre dans la crainte de la reprise des hostilités entre les deux groupes armés rivaux. S’agissant de Ndélé, la station d’essence de la Minusca a été saccagée et pillée par une foule de manifestants l’accusant d’être parti pris dans les événements de Birao ainsi que le pillage des locaux des humanitaires. En raison de la récurrence des incidents sécuritaires à Kaga-Bandoro dans le Nana-Gribizi certains acteurs humanitaires ont suspendu les mouvements de leurs équipes.

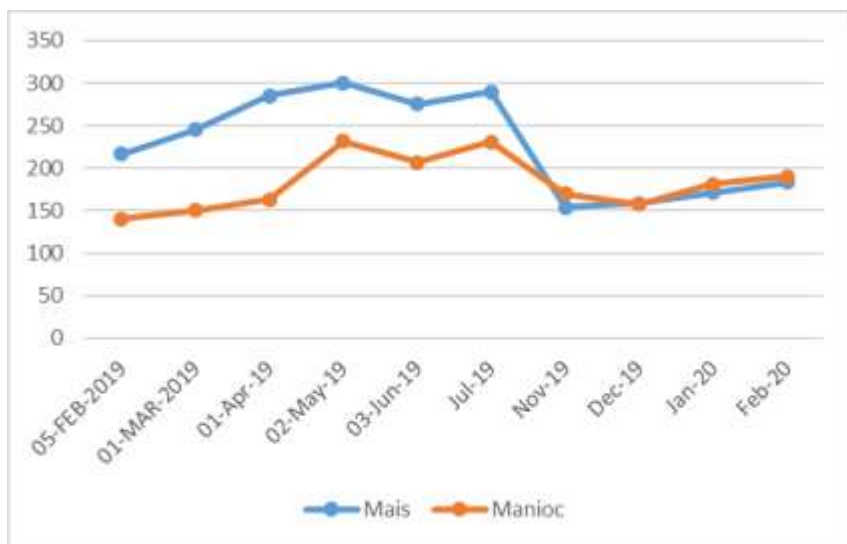
**Fonctionnement des marchés**

La plupart des informateurs clés affirment que les marchés sont accessibles au mois de février 2020. Cependant, la fermeture des routes est observée dans les localités de Bria, Obo, Zémio, Kaga-Bandoro, Bouar et Bangassou. Il faut noter que l’insécurité, le manque de moyens de transport, la dégradation des routes et les taxes illégales imposées par les groupes armés continuent de perturber non seulement la disponibilité des produits sur les marchés mais aussi influent sur les prix. A l’exception du riz, une baisse de la disponibilité des céréales et tubercules est enregistrée sur la quasi-totalité des marchés.

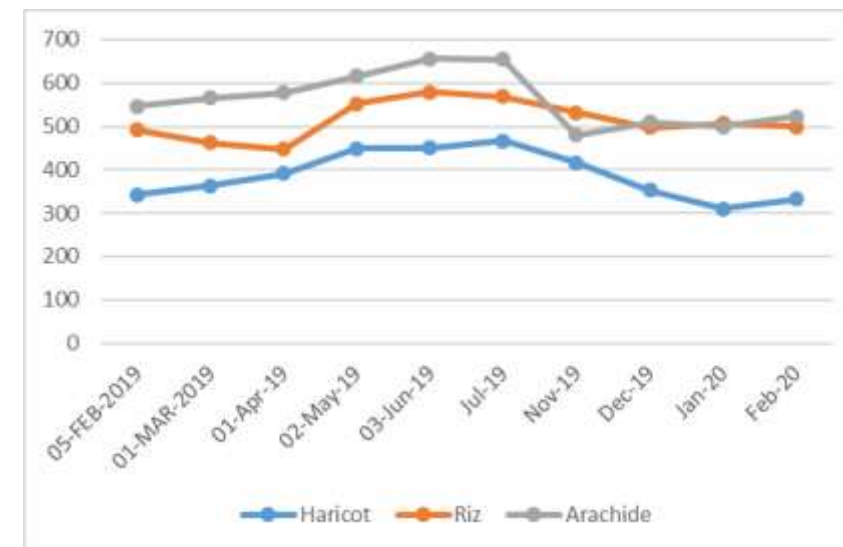
**Évolution globale des prix des denrées alimentaires**

Le prix moyen du manioc a connu une augmentation de 20 pour cent en février 2020 par rapport à décembre 2019. Cette hausse des prix est prononcée dans presque toutes les localités enquêtées. La hausse des prix de cette denrée alimentaire de base s’explique entre autres par la détérioration du climat sécuritaire suite aux affrontements entre groupes armés, la destruction des tubercules de manioc par les insectes ravageurs, la destruction de champs par les troupeaux transhumants. Comparé à la même période de l’année dernière cette hausse du prix du manioc est de 36 pour cent. Le prix du maïs est en hausse de 16 pour cent en février 2020 comparé à décembre 2019. Des hausses importantes, variant entre 83 et 20 pourcents, sont observées dans les localités de Bria, Bambari, Bossangoa, Bossemptele, Zemio, Carnot, Bouar, Obo, Yaloke, Begoua et Bangui. En effet, l’approche de la soudure, le coût élevé du transport, l’insécurité et le mauvais état des routes seraient les principales causes de cette hausse. Comparé à décembre 2019, le prix du riz est stable en février 2020 à l’échelle nationale. Le prix du riz a fortement baissé dans les localités de Bouca (-42%), Yaloke (-25%), Paoua (-25%), Bossangoa (-25%), Bozoum (-25%) et Bouar (-25%). Les récoltes en cours du riz expliqueraient ces fortes baisses. Cependant, les localités de Bria et Kaga-Bandoro enregistrent une forte hausse du prix du riz respectivement de 400 et 27 pour cent. La détérioration du climat sécuritaire serait à l’origine de cette hausse. cent favorisée par une meilleure disponibilité de la denrée sur les marchés à la suite de l’amélioration du climat sécuritaire.

**Graphique 1 : Le Prix du manioc et maïs de février 2019 à février 2020**



**Graphique 2 : Le Prix du riz, haricot et arachide de février 2019 à février 2020**



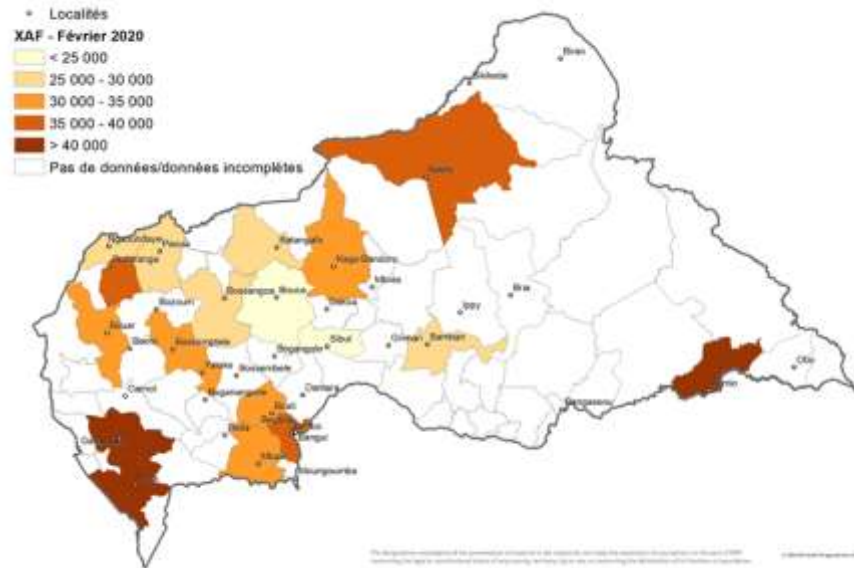
**Prix du panier alimentaire et disponibilité des denrées alimentaires par localité :**

Entre décembre 2019 et février 2020 le coût moyen du Panier de dépenses minimum (MEB) alimentaire pour une famille de 5 personnes a légèrement augmenté de 3 pour cent, passant de 32 634 XAF à 33 526 XAF. Cette tendance haussière serait favorisée par une hausse des prix du maïs et du manioc. Cependant, en raison de la forte hausse du prix du maïs, du manioc et de la viande le coût du panier alimentaire a augmenté d'une façon substantielle à Bossemptele (17 %) et Kaga-Bandoro (14%), à Bossangoa (9%) à Ngaoundaye (8 %). Par ailleurs le coût du panier a baissé à Bouca ( -17 %) et Bozoum ( - 6 %). Le MEB alimentaire est essentiellement composé de produits de base tels que le maïs, le manioc, le riz, les haricots et l'arachide qui représentent 60 pour cent du panier alimentaire.

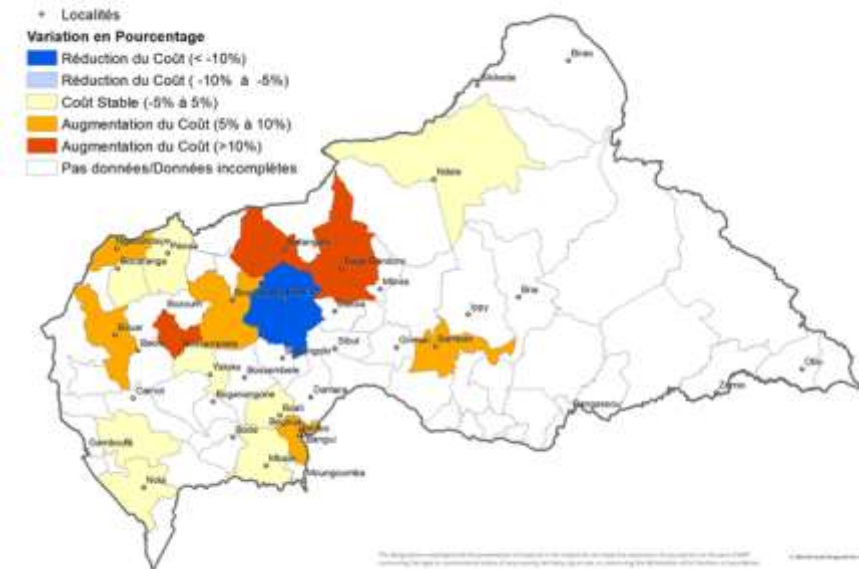
**Carte 1 : Coût du panier alimentaire par localité – février 2020\***

**Carte 2 : Variation en pourcentage du coût du panier alimentaire par localité de décembre 2019 à février 2020\***

Carte 1 : Coût du panier alimentaire par localité – Février 2020



Carte 2 : Variation en pourcentage du coût du panier alimentaire par localité de Décembre à Février 2020



\* Prix d'un panier alimentaire comprenant : Maïs 38 kg, Manioc 30 kg, Riz 13 kg, Viande 2 kg, Haricot 8 kg, Arachide 6 kg, Huile de palme 5 litres, mais n'inclue pas le sucre et le sel. N. B. Les données ont été collectées dans les marchés des chefs-lieux de des sous -préfectures. Les prix peuvent varier dans les diverses localités de la sous-préfecture.



**Pour plus d'information :**

**Malick NDIAYE** malick.ndiaye@wfp.org  
(Head of VAM/Bangui, RCA)

**Bureau Régional Dakar** rbd.vam@wfp.org

**mVAM Resources:**

**Website:** [http://vam.wfp.org/sites/mvam\\_monitoring/](http://vam.wfp.org/sites/mvam_monitoring/)

**Blog:** [mvam.org](http://mvam.org)

**Toolkit:** <http://resources.vam.wfp.org/mVAM>

**Data:** [http://dataviz.vam.wfp.org/economic\\_explorer/prices](http://dataviz.vam.wfp.org/economic_explorer/prices)



Kingdom of the Netherlands