



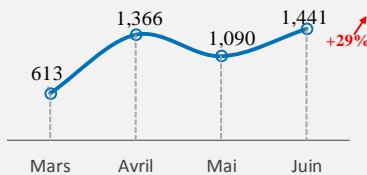
# RAPPORT MENSUEL DE MONITORING DE PROTECTION

SUD KIVU | Juin 2019

## Chiffres clés juin 2019

**310 incidents**  
**870 victimes**  
**1,441 cas de violations**

## Tendances mensuelles



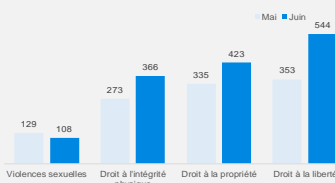
## Genre des victimes

Genres	Total	%
Hommes	627	72%
Femmes	165	19%
Garçons	49	6%
Filles	29	3%
<b>Total</b>	<b>870</b>	

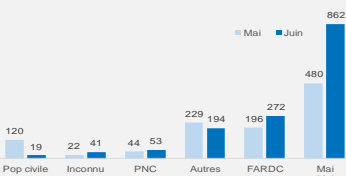
## Statut des victimes

Statut	Total	%
PDIs Retournés	342	39%
Resident(e)	365	42%
PDIs	159	18%
Réfugiés	4	0.5%
<b>Total</b>	<b>870</b>	

## Catégorie de violations



## Violations par auteurs présumés



## Résultats obtenus (individus)



Données désagrégées par territoire, zones de santé, auteurs présumés et tranches d'âges sont disponibles en annexe.

## Evènements majeurs

- Le 03 juin, à Lubitchako 1  
Territoire de Fizi  
Viol d'environ 40 femmes par des

## RÉSUMÉ

Tout comme le mois précédent, la situation de sécurité et de protection au mois de juin a été dominée par la persistance de l'activisme de groupes armés aussi bien nationaux qu'étrangers dans la quasi-totalité des territoires couverts par le projet et cela en dépit des opérations de traque menées par les militaires FARDC. Plusieurs incursions, embuscades, braquages avec comme corollaire les multiples violations de droits humains ont été enregistrés.

Ainsi à Fizi, malgré la poursuite des opérations de traque des groupes armés à Kabembwe (groupement Basimunyaka Sud) et ses environs, les Maï Maï de la faction Ebuela se sont particulièrement illustrés par des attaques de positions militaires à Mulima (groupement Basilocho) le 17 juin, à Karamba (Babuari) le 21 juin et des incursions armées dans le carré minier Akyanga à Misisi dans le groupement Basikasilu. Des enlèvements de civils, des viols en masse de femmes à Lubichako1 par des pygmées Twa le 3 juin ainsi que la résurgence des conflits interethniques dans les Hauts Plateaux avec de nouveaux combats dans le secteur de Lulenge du 21 au 25 juin, ponctués par des incendies de maisons ont pu être enregistrés dans ce territoire.

Le territoire de Kabambare a quant à lui connu l'activisme des éléments Maï-Maï Malaika à Salamabila (commune rurale) et ses environs. Les factions Maï-Maï BROWN et DOKIS, auteurs d'exactions sur les civils, ont opéré sur la rive de la rivière Lwama. Les FARDC se sont également distingués par des actes de violations sur des civils qu'ils accusent à tort ou à raison de collaborer avec les différentes factions Maï Maï. Les affrontements entre les Pygmées Twa et les FARDC à Kalonda Kibuyu ont aussi fait l'actualité de ce territoire.

A Shabunda, la faible ou l'absence de couverture sécuritaire des groupements de Bamuguba Sud, Baliga et Basitabyale a ouvert la voie à un regain d'insécurité causé par les Raiya Mutomboki et les Maï Maï qui ont mené des incursions avec occupation de quelques localités telles que Lwamba, Bwangama, Maimingi 1et 2, Nyombe et Nyalubemba. Ce regain de violence serait la suite logique de l'échec de pourparlers entre groupes armés initiés par les seigneurs de guerre.

A Uvira, le retrait des militaires FARDC du groupement de Bijombo amorcé depuis le 1<sup>er</sup> juin 2019 a affecté négativement la situation de sécurité et de protection dans la zone. Profitant de ce manque de couverture, deux factions Maï Maï (Bishambuke et Mupekenya) à obédience Bafuliru, Babembe et Banyindu se sont ligués avec un groupe d'éléments ex-FNL, jadis retranchés dans la forêt du territoire de Mwenga. Plusieurs cas de pillages de petits et gros bétails de Banyamulenge ont été rapportés.

La situation sécuritaire à Kalehe reste minée par l'activisme des groupes armés favorisé en grande partie par la présence des éléments CNRD dans la zone. En effet, Les groupements de Ziralò, Kalima et Buzi ont été la proie de Raiya Mutomboki

Pygmées Twa

18 parmi elles ont reçu des kits pep

• Le 29 juin, à Kimbili, groupement de Bamuguba Sud, Territoire de Shabunda Une rencontre a eu lieu entre FARDC et leaders de groupes armés. Ces derniers ont présenté leur cahier de charge

Kirikicho, Hamakombo et Nyatura. Quant aux CNRD, quelques exactions (travaux forcés, coups et blessures, pillage dans les champs et autres larcins) leur seraient attribuées par la population locale.

## Mouvements de population

### Territoire de Fizi

Suite aux affrontements entre les FARDC et les éléments Mai-Mai Yakutumba de la faction Ebuela le 11 juin 2019 dans les villages de Kabembwe, Katoke, localités de Moyens Plateaux et dans le village de Sandja, groupement de Basimukuma Nord secteur de Tanganyika, les populations se sont déplacés vers des zones jugées plus sûres.

statuts	Lieux de provenance	Lieux de déplacement	Motifs/Causes de déplacement	Nombre de ménages
Déplacés internes (entre le 11 et le 26 juin 2019)	Kabembwe, Musunga, kahese, tubuke (territoire de Fizi)	Littoral, secteur de tangayika (Sandja Nundu, lusenda) (territoire Fizi)	Conflit armé entre Mai-Mai Yakutumba et FARDC (opération de traque FARDC)	105 Ménages (533 personnes)
Déplacés internes (14 Juin)	Tubuki, Kabembwe, Katoke, Kashongo, Musunga, Nakisosi, Mugono, Luungu et Lwenge	Bibokoboko, Kaboke, M'weci, Akangya, Zimbwe Katungulu, Lusenda, Namulindi Chonwe, Atunga,	Conflit armé entre Mai-Mai Yakutumba et FARDC (opération de traque FARDC)	107 Ménages (535 personnes)
Déplacés internes (21 juin) Déplacés internes (21 juin)	Kisanya/ Lusumba (territoire de Fizi)	Kalambi chef-lieu du Groupement Basimunyaka 1 <sup>è</sup> Vague	Conflit armé entre coalition Mai-Mai et les Gumino. (conflit intercommunautaire)	120 Ménages soit 621 personnes 350 Ménages soit 1753 personnes
Déplacés internes (21 juin)	Kisanya Masha, Irumba (territoire de Fizi)	Lumbwe (territoire Fizi)	Conflit armé entre coalition Mai-Mai et les Gumino. (conflit intercommunautaire)	150 Ménages soit 756 personnes
Déplacés internes 25 Juin 2019	Kisanya/Irumba vers Kalambi du groupement Basimunyaka Sud	Masha et Rutigita	combats entre la coalition des factions Mai-Mai et les Gumino (conflit intercommunautaire)	620 ménages

Au vu des résultats dans le tableau ci-dessus, les mouvements de population sont en majeure partie dus au conflit intercommunautaire entre les groupes armés Banyanmulenge et la coalition Mai Mai Babembe, Bafuliro et Banyindu.

Consécutivement à l'attaque de la position FARDC de Mulima par les Mai-Mai Ebuela le 17 juin, un mouvement de 23. 165 personnes s'étaient déplacées préventivement vers les brousses environnantes avant de retourner dans leurs milieux 48 heures plus tard. Le tableau ci-dessous fait le point de ces mouvements pendulaires.

statuts	Lieux de provenance	Lieux de retour	Motifs/Causes de déplacement	Nombre de ménages
Deplacés retournés	Brousses de Lusuku (territoire de Fizi)	Lusuku (territoire Fizi)	Conflit armé entre Mai-Mai Ebuela et Fardc	6.381 personnes (1.277 Ménages) Communautés hôtes et IDPs venus de hauts plateaux.
Deplacés retournés	Brousses de Mulima (territoire de Fizi)	Mulima (territoire Fizi)	Conflit armé entre Mai-Mai Ebuela et Fardc	6. 343 personnes (1.269 Ménages) Communautés hôtes et IDPs venus de hauts plateaux.
Deplacés retournés	Brousses d'Abala et à Kanguli 8km et Abwale 5km (territoire Fizi)	Abala (territoire de Fizi)	Conflit armé entre Mai-Mai Ebuela et Fardc	10. 441 personnes soit 2.089 Ménages Communautés hôtes et IDPs venus de hauts plateaux.

### Territoire d'Uvira

Le retrait de militaires FARDC du groupement de Bijombo a suscité des mouvements de déplacement préventif de la population civile.

statuts	Lieux de provenance	Lieux de déplacement	Motifs/Causes de déplacement	Nombre de ménages
Déplacés internes	Bijombo (groupement Bijombo)	Uvira centre	Crainte de l'activité de groupes armés	15 ménages
Deplacés internes	Muranvia, Kiziba, Kwibijigi et Rushimisha (groupement Bijombo)	Uvira centre	Crainte de l'activité de groupes armés	16 ménages (94 personnes)

### Territoire de Mwenga

statuts	Lieux de provenance	Lieux de déplacement	Motifs/Causes de déplacement	Nombre de ménages
Déplacés internes (mouvement de retour depuis le 01 <sup>er</sup> juin 2019)	Secteur d'Itombwe	Muhuzi dans le groupement Kigogo en chefferie de Lwindi	Affrontements du 10 mai 2019 opposant la coalition IMA Babembe, Bafuliru, et Banyindu aux miliciens Ngumino de la communauté Banyamulenge	130 ménages
Deplacés internes (12 juin)	la localité de Kakanga en groupement Batumba chefferie de Basile	vers Muhuzi en groupement Kigogo dans la chefferie de Lwindi.	opérations de traque des groupes armés par les FARDC dans la chefferie de Basile depuis le 12 juin 2019	25 ménages composés de 125 personnes

### Territoire de Kalehe

Deux affrontements entre les éléments FARDC et une coalition des groupes armés RM des factions Shabani, Shukuru et Hamakombo à Bulambika / Bunyakiri dont un dans la semaine du 31 mai au 6 juin et l'autre le 18

juin 2019, opposant les CNRD et les Nyatura de la faction Matata à Ziralo dans les Hauts Plateaux de Chambombo, village de Bibatama ont provoqué des déplacements de populations en trois vagues :

statuts	Lieux de provenance	Lieux de déplacement	Motifs/Causes de déplacement	Nombre de ménages
Déplacés internes (entre le 31 mai et le 6 juin)	villages Cheya; Erunga, Mushenyi, Tchisheke Lukando à Kauno, Bufumanandeye, Miko, Tubungo et Bushibwambombo,	Bulambika, Kando, Kichanga, Kambali et ses alentours en Groupement de Kalima	Crainte d'être assimilés aux partisans des RM par les FARDC	1767 ménages
	localités des hauts plateaux de Cambombo (village de Bibatama, Cheya, Erunga, Mushenyi, Tchisheke ....) dans la zone de santé de Bunyakiri	localité de Mafuo, groupement Kalima	déplacement préventif mais déjà de retour dans leur village	950 autres ménages
Déplacés internes (17 au 18 Juin)	Bushunguli sous village de Charamba, groupement de Bufamando au Nord Kivu	Groupement de Ziralo	affrontements opposant 2 factions Nyantura Matata et Haguma, entre le 16 et le 17 Juin à Kashovu.	109 ménages (du 20 au 21 Juin 2019 à Masisi, un dialogue entre leurs leaders a permis de calmer la situation)

### Coexistence pacifique

Les conflits intercommunautaires dans les Hauts Plateaux de Fizi continuent sur fond de vengeance. Des tueries et des affrontements sont récurrents. Le 13 juin 2019, le meurtre d'un civil à Kukwe dans le secteur d'Itombwe, groupement des Basimwenda plonge à nouveau la zone dans la violence alors que la situation semblait redevenir calme.

Des affrontements entre les Gumino et la coalition Mai-Mai Mulumba et Bishambuke ont été signalés à nouveau à Irumba et Kisanya dans le secteur de Lulenge, groupement Basimunyaka sud dans les Hauts Plateaux de Fizi dans la nuit du 22 au 23 juin. Cet incident serait la réplique au meurtre de 06 personnes dont 03 enfants tuées dans le village Kidasi, groupement Basimunyaka Sud, secteur de Lulenge, le 15 juin 2019.

Ces affrontements ont occasionné des pertes en vies humaines, des dégâts matériels et des mouvements de populations selon les affinités sociales des localités de Masha, Irumba, Kabingo, Rutigita et Kisombe vers Milimba, Rugezi, Kasiru pour les communautés Bafuliro et Nyindu ; Minembwe centre pour la communauté banyamulenge. Un civil aurait trouvé la mort lors de ces affrontements.

En vue de pacifier les territoires de Fizi, Uvira et Mwenga, un atelier d'échange entre les différentes communautés a été convoqué à Uvira, le 25 juin, sous l'initiative du gouvernement central. Chaque communauté a présenté son cahier de charge à l'issue de ces assises qui n'ont toutefois pu empêcher la poursuite des hostilités dans les Hauts Plateaux de Fizi.

A Kalehe, la coexistence pacifique dans le groupement de Kalima, axes Bunyakiri, Kambale, Hombo-sud pourrait être fragilisée par les délits de certains éléments CNRD. Ces derniers seraient auteurs de violation de droit à la liberté de circulation et de prélèvement illicite de vivres à l'endroit des autochtones. Un conflit opposant les Batembo aux Hutus autochtones et éléments de la CNRD serait à craindre. Notons que la majorité des éléments du CNRD sont Hutu, groupe ethnique auparavant en conflit avec les Batembo pour des problèmes fonciers. A titre illustratif, un couple Hutu a été lapidé en pleins travaux champêtres, le 10 juin dans la localité de Mafuo à Kambale centre par la population civile.

Une initiative pour la promotion de la paix prise par la société civile et certains leaders locaux de Bunyakiri soutenus par la MONUSCO a eu lieu dans l'optique de discuter avec les éléments CNRD/FDLR afin de comprendre l'objet de leur présence dans les Hauts Plateaux de Kalehe et sur l'ensemble du territoire.

Dans le territoire de Shabunda, groupement de Ikama – Kasanza, un conflit de pouvoir coutumier datant d'une décennie persiste à ce jour entre les clans Bongola et Yoma dans la chefferie de Wakabango 1<sup>er</sup>. Cette situation

est d'autant plus grave que les deux clans se sont plaints du fait que l'infirmier affecté dans la zone, bien qu'étant natif de la chefferie de Wakabango 1<sup>er</sup> ne soit pas issu de leur clan (chaque clan revendiquant cette fonction). Il est à signaler qu'aucun incident majeur n'est encore à déplorer. Mais les risques d'affrontement s'accroissent de plus en plus.

### Protection de l'enfance

Au mois de juin, ce sont 110 cas de violation impliquant des enfants parmi lesquels 50 cas de 1612 qui ont été documentés. Les recrutements d'enfants (26 cas), les viols (10 cas), les enlèvements (6 cas), les meurtres (6 cas) et l'attaques des écoles ou hôpitaux (2 cas) constituent les violations graves à l'encontre des enfants enregistrés. Les principaux auteurs sont les Mai Mai/Raiya Mutomboki avec 34 cas soit 68% du total des cas de 1612 enregistrés. Les principaux délits à eux attribués sont les recrutements d'enfants (20 cas) et les viols (6 cas). Les territoires les plus atteints sont Shabunda (14 cas), Fizi (13 cas) et Kalehe (10 cas).

Ces violations sont la conséquence de la persistance de certains conflits que connaissent des territoires tels que Fizi, Shabunda, Kalehe et Walungu.

Ainsi, à Shabunda, les affrontements réguliers entre les FARDC et les groupes armés et, ceux entre factions armées, poussent ces derniers à recruter souvent les enfants afin de renforcer leur effectif.

Ensuite, la persistance du conflit intercommunautaire entre les Banyenmulenge et la coalition des Babembe, Banyindu et Bafuliro dans les territoires de Fizi et Walungu fragilise la protection des enfants. En effet, bien souvent les groupes Mai Mai recrutent de force des enfants dans leurs communautés respectives, qui servent aussi bien de combattants ou que d'informateurs, porteurs ou autres. L'extension de ce conflit aux territoires alentours tels que Mwenga et Uvira a amplifié cette violation.

Enfin, il semblerait que ces enfants soient utilisés comme porteurs par les FARDC du fait de leur déficit en transport logistique. La mauvaise perception des enfants par les militaires serait aussi de nature à favoriser des violations sur les enfants qu'ils taxent d'être des collaborateurs ou informateurs de groupes armés.

Pour le cas spécifique de viol, sur les 10 cas de violences sexuelles documentés, 6 ont été commis par les Mai Mai et 4 par les FARDC. Les Mai Mai/Raya Mutomboki auraient commis des actes de viol sur les filles des communautés avec lesquelles ils sont en conflit, donc par représailles lors des incursions. Ceux commis par les FARDC découleraient de la perception qu'ils ont de leurs victimes qu'ils accusent souvent d'être des informatrices des groupes armés.

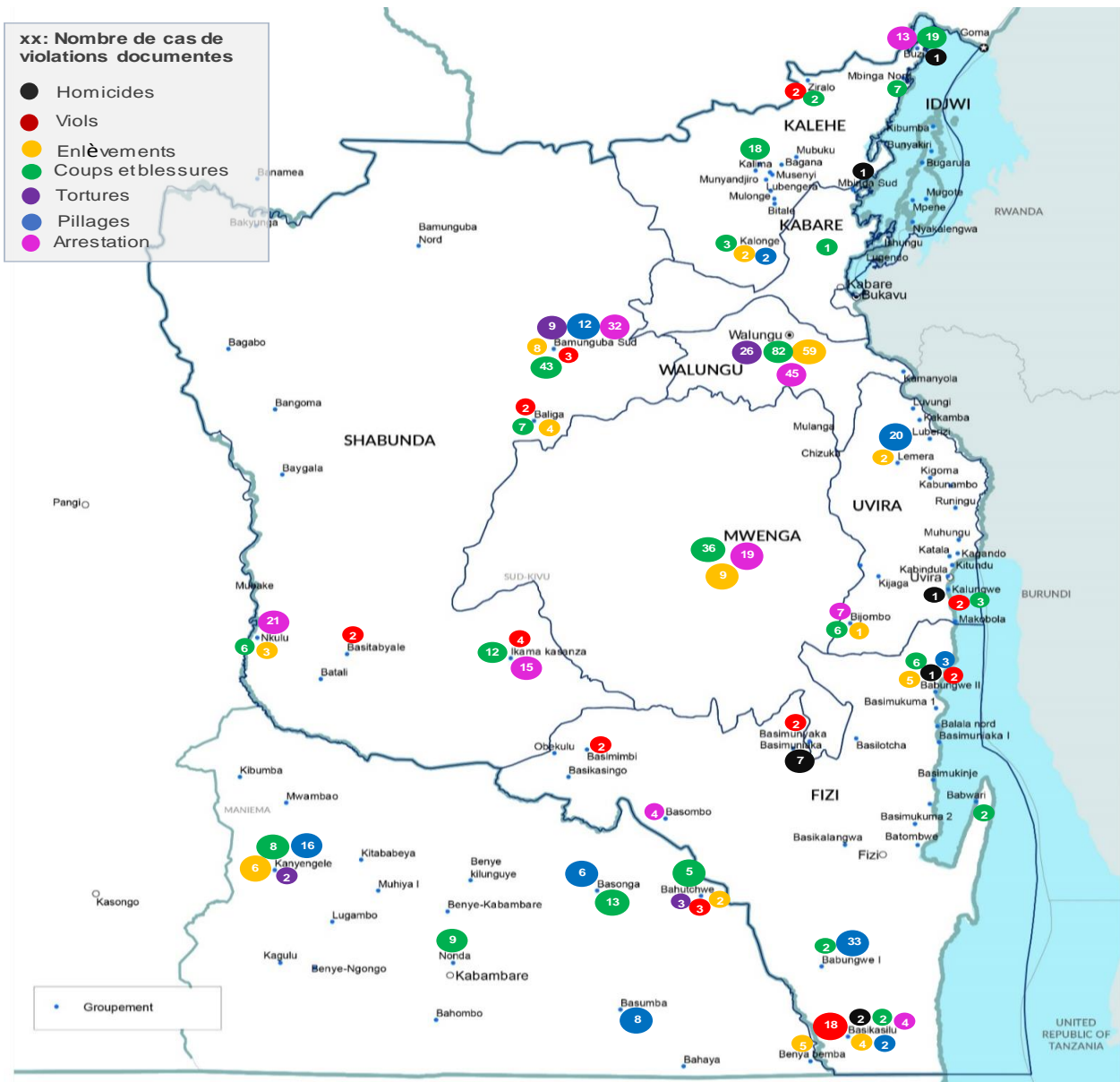
6 cas de meurtres d'enfants ont été enregistrés durant le mois. 5 dans le territoire de Fizi et 1 dans le territoire de Kalehe. Ces meurtres ont été commis dans le cadre du conflit intercommunautaire qui oppose les groupes armés banyenmulenge et la coalition Babembe, Bafuliro et Banyindu. Le meurtre de Kalehe quant à lui a été perpétré lors des affrontements entre la coalition des groupes armés contre les FARDC à Bunyakiri du 01 au 2 juin 2019.

S'il est vrai que les enfants sont souvent recrutés contre leur gré, force est de reconnaître que certains, pour des questions de subsistance, regagnent d'eux-mêmes ces groupes armés qui prolifèrent dans certaines localités. La question de la prise en charge de ces enfants sortis des groupes armés ou même des enfants en manque d'activités restent d'actualité et mérite une attention particulière de la part des intervenants humanitaires et étatiques.

### Violences sexuelles et sexistes

Ce mois, ce sont 108 cas de violences sexuelles qui auront été documentés dans le cas du monitoring de protection des SGBV, soit une baisse de 21 cas par rapport au mois passé. Parmi ces cas, on dénombre 53 viols et 18 agressions sexuelles. Dans le cas spécifique des viols, 26, soit 49% des cas auront été commis par les Mai Mai/Raiya Mutomboki. La seconde place revient à la population civile qui totalise 14 incidents soit 26% des cas. Fizi, en termes de population touchée vient en première position suivi de Shabunda (12 cas) et Kalehe (6 cas).

Ces viols ont été à majorité commis sur des femmes soit dans les champs, soit en représailles lors des affrontements entre FARDC et Mai Mai ou encore pendant les incursions des groupes armés. Il sied de signaler le viol d'une quarantaine des femmes dont deux mineures dans leurs champs à Lubichako 2, dans le groupement de Babungwe Sud, secteur de Ngandja, le 3 juin 2019, par les éléments Mai-Mai TWA (Pygmées) qui les ont surpris dans les champs en pleine activité champêtres. Parmi les survivantes, 18 survivantes ont reçu les kits PEP dont 15 au centre de Santé de Lubichako et 3 à celui de Misisi. Par crainte d'être stigmatisées, les autres survivantes ne se sont pas rendues au centre de santé pour leur prise en charge médicale.



Carte 1. Cartographie des violations documentées par catégorie et par groupement

## Analyse contextuelle, défis et perspectives par territoire

Territoires	Contextes et défis	Perspectives
Fizi	<p>Plusieurs faits majeurs ont marqué le territoire de Fizi ce mois de juin.</p> <p>Le premier concerne l'activisme des groupes armés matérialisé par les attaques des positions FARDC et des incursions dans des localités ciblées. Ainsi, le 11 juin, les Maï Maï Ebuela auraient subi l'assaut des FARDC à Kabembwe. En riposte, les Maï Maï ont attaqué deux positions FARDC à Mulima et Karamba respectivement les 17 et 21 juin. Les enlèvements de civils par les Mai Mai sur le tronçon Kachemba-Lubichako<sup>1</sup>, dans le groupement de Basikikelale, le 16 juin ainsi que des viols de masse de femmes à Lubichako<sup>1</sup>, le 3 juin par des pygmées Twa de passage dans la zone ont été enregistrés.</p> <p>Il sied de noter une résurgence des conflits intercommunautaires dans les Hauts Plateaux avec de violents combats entre les groupes armés Banyamulenge et la coalition Babembe, Banyindu et Bafuliro, dans le secteur de Lulenge du 21 au 25 juin. A titre illustratif, le 24 juin 2019 à Ngandula, plus ou moins trente maisons dans la localité de Kitongo, groupement Basimunyaka Sud, ont été incendiées par les éléments armés d'auto-défense Gumino affilié aux Banyamulenge. En représailles, la coalition Mai-Mai des factions Yakutumba affiliées aux Bafuliro, Babembe et Banyindu a attaqué les Gumino vers Masha et Rutigita le 25 juin 2019. Plus de 620 ménages se sont déplacés de Kisanya/Irumba vers Kalambi chef-lieu du groupement Basimunyaka Sud et Lumbwe dans le même groupement suite à ces affrontements.</p>	<ul style="list-style-type: none"> <li>- Plaidoyer auprès du commandement militaire FARDC au niveau provincial pour le renforcement des dispositifs sécuritaires dans les axes non couverts par les FARDC dans les Moyens et Hauts Plateaux, sur le tronçon Mulima-Minembwe</li> <li>- Suivi des recommandations des assises provinciales par l'autorité administrative dans la résolution du conflit intercommunautaire</li> </ul>
Kabambare	<p>Le contexte sécuritaire reste toujours meublé par les actes de banditisme des Mai-Mai Malaika à Salamabila et ses environs ainsi que celui de la faction Mai-Mai BROWN et DORIS sur la rive de la rivière Lwama. Des violations des droits à la propriété et à la liberté (208 cas enregistrés) ont miné cette partie de la province du Sud Kivu. Les FARDC en déploiement dans la zone commettent malheureusement des violations sur les civils qu'ils accusent à tort ou à raison de collaborer avec les Maï Maï. Pour illustrer ces dires, le 16 juin, deux civils ont reçu des coups et blessures à Salamabila de la part d'un groupe de militaires FARDC en pleine opération de traque de Maï Maï Malaika.</p>	<ul style="list-style-type: none"> <li>- Plaidoyer auprès des autorités FARDC pour un renforcement de la sécurité</li> <li>- Sensibilisation des FARDC sur les droits humains en vue de réduire les incidents à l'encontre des populations civiles</li> </ul>
Kalehe	<p>Du fait de sa proximité avec la localité de Bufamandu dans le Nord- Kivu, le groupement de Ziralo a été la proie des groupes armés Nyatura œuvrant à cette frontière.</p> <p>Les groupements de Lowa-Numbi, Kalima et Buzi n'ont pas été épargnés. Dans la nuit du 01 au 02 juin, un affrontement a eu lieu entre une coalition Raiya Mutomboki (Shabani, Butachibera, Mungoro) et les FARDC à Kambegeti, village de la localité de Mingazi dans le groupement de Kalima. Ces affrontements ont occasionné des mouvements de population de Kambegeti vers Kando, Kambali, Kachanga et Bulambika, la fermeture des écoles et la non-participation des enfants aux examens de fin d'étude primaire.</p>	<p>Implication des autorités administratives en vue de la résolution de la question des CNRD sur le territoire de Kalehe et l'ensemble de la province</p>

	<p>A cet activisme, il faut aussi ajouter la présence des CNRD dont l'augmentation en nombre avec l'arrivée d'une autre vague, le 17 juin dans le groupement de Ziralò, a créé des remous au sein de la population voire des affrontements avec d'autres factions d'auto-défense. Ainsi, le 8 juin 2019 un affrontement a opposé les CNRD aux Nyatura de factions Matata à Ziralò.</p>	
Shabunda	<p>L'actualité sur le plan sécuritaire et de protection pour ce mois de juin 2019 a été dominée par le regain de l'insécurité résultant des incursions suivies d'occupation de localités par les factions Raiya Mutomboki. Ce contexte quelque peu confus résulte de l'insuffisance des FARDC dans certaines des entités des groupements de Bamuguba Sud (groupement le plus affecté), Baliga et Basitabyale. Certaines violations notamment les coups et blessures, les tortures, les enlèvements et les pillages sont à mettre à leur actif. A ce jour, certaines entités demeurent à la merci des groupes armés avec des restrictions de mouvement et des couvre-feux. Il s'agit des localités de Maimingi I et II, Nyombe et Nyalubemba qui de façon sporadique sont occupées par les miliciens.</p> <p>Toutefois, des patrouilles FARDC sont menées dans la zone, cependant, elles restent insuffisantes. Par ailleurs, une réunion regroupant les FARDC et les délégués Raiya Mutomboki des factions diverses a été tenue à Kimbili, en groupement de Bamuguba Sud dans le cadre de la pacification du territoire, le 29 juin 2019. La réunion en question a permis aux miliciens de faire part de leur cahier de charges. Certains points de ces doléances sont restés sans réponses car ne relevant pas de la compétence de l'autorité FARDC présente lors de la réunion.</p>	<ul style="list-style-type: none"> <li>- Plaidoyer pour un renforcement des effectifs FARDC sur le territoire</li> </ul> <p>Continuer les rencontres d'échange pour un désarmement des miliciens (MONUSCO)</p>
Uvira	<p>Tout comme les autres territoires de la province du Sud Kivu, le territoire d'Uvira subi les actes de violation des groupes armés actifs dans la zone. Les opérations de sécurisation amorcées par les FARDC ne semblent pas atteindre cet objectif. Ainsi, en riposte aux opérations de traque, quelques positions FARDC ont été attaquées. C'est le cas de la position de Katongo du groupement Kalungwe attaquée par les Mai mai Mupekenya qui ont tué 4 éléments FARDC dans la nuit du 17 juin.</p> <p>Plusieurs cas de violations entre autre les coups et blessures, les extorsions de biens, les pillages ainsi que des cas de viol ont été enregistrés dans la plaine de la Ruzizi et dans les Hauts et Moyens plateaux. Les auteurs de ces violations profiteraient de l'insuffisance des éléments FARDC dans certaines localités. La circulation d'armes dans la zone est également un facteur favorisant.</p> <p>Les militaires FARDC ne sont pas restés en marge des violations commises sur des civils. Dans la nuit du 16 juin, dans la cité de Kiliba, 2 femmes résidentes ainsi qu'une mineure ont été violées par 3 hommes armés en tenues FARDC qui avaient fait incursion dans leurs maisons respectives. Elles ont été conduites au Centre hospitalier de la 8<sup>e</sup> CEPAC de Kiliba où elles ont reçu des kits PEP puis transférées à l'hôpital de Panzi pour la poursuite des soins. Deux de ces militaires FARDC sont aux arrêts par les instances judiciaires.</p> <p>Des tensions autour des terres ont également été enregistrées ainsi que la recrudescence de mouvements d'auto-défense notamment dans le groupement de Bijombo après le retrait d'éléments FARDC de cette zone. Ce conflit serait l'extension du conflit inter communautaire de Fizi.</p>	<ul style="list-style-type: none"> <li>- Plaidoyer auprès des autorités FARDC pour un renforcement de la sécurité ;</li> <li>- Sensibilisation des FARDC sur les droits humains en vue de réduire les incidents à l'encontre des populations civiles</li> </ul>



Walungu	<p>Ce territoire a été le théâtre de l'activisme de différentes factions Raiya Mutomboki qui se sont illustrés par des incursions et embuscades principalement dans le groupement de Mulamba. Ces éléments ont également fait « les coupeurs de route » sur le tronçon Nzibira- Kibanda mangobo. Les habitants des localités de Luntukulu, Culwe, Lubimbe et Kibanda Mangobo d'une part et les usagers de cette route qui mène vers Kigulube dans le territoire voisin de Shabunda ont été les plus touchés par des incidents de protection (extorsions des biens, enlèvements conduisant au paiement de rançons, arrestations arbitraires, recrutements forcés au sein des groupes armés). Cependant, il est important de souligner que la population civile malgré le mécanisme de protection qui consisterait à circuler en masse, éprouverait encore d'énormes difficultés pour faire face aux menaces des groupes armés. Ces derniers profiteraient du vide sécuritaire et du moindre effectif des militaires FARDC auquel il faut adjoindre le retard des opérations de démobilisation des groupes armés. Environ 10 éléments Raiya Mutomboki de la faction Maheshe ont fait incursion dans la localité de Cinda précisément dans le village de Kabulagwa, le 03 juin. Ils ont réussi à kidnapper 4 hommes retournés qu'ils ont amenés jusqu'à leur siège de Mulambula où se trouve leur chef du nom de Maheshe. Ces derniers ont été libérés le 08 juin après paiement d'une rançon.</p> <p>Il faut noter que certains miliciens avaient, par ailleurs, déjà manifesté l'intention d'intégrer le rang des FARDC et d'autres de retourner à la vie civile.</p>	-Plaidoyer pour un renforcement des effectifs FARDC sur le territoire
---------	--	---

## ACTIVITES MENEES

Du 30 mai au 06 juin : Mission conjointe d'évaluation rapide multisectorielle à Fizi dans les Moyens Plateaux de Mutambala

Du 26 juin au 1<sup>er</sup> juillet : Mission conjointe d'évaluation rapide multisectorielle dans les localités du littoral Sud (Baraka, Lweba, Lusenda, Kenya Plage, Sanza, Nundu, Mboko et Makobola).

## RECOMMANDATIONS

Domaines	Recommandations	Acteurs ciblés	Niveau d'urgence
Monitoring de Protection	Plaidoyer auprès du commandement militaire FARDC au niveau provincial pour le renforcement des dispositifs sécuritaires dans les axes non couverts par les FARDC dans les territoires de Fizi (moyens et hauts plateaux, sur le tronçon Mulima-Minembwe) Uvira (les hauts plateaux de bijombo), Shabunda (Maimingi I et II, Nyombe), Walungu (Lubimbe, Lutunkulu et Muzinzi) et Kabambare (l'axe Lukolo-KalondaKibuyu) (Cluster protection)	Custer protection	Urgent
Cohabitation pacifique	Plaidoyer auprès des acteurs intervenants dans le domaine de la cohabitation pacifique (Gestion et prévention des conflits) pour des activités de réponses dans les zones affectées par les conflits (hauts Plateaux de Fizi, Uvira, Mwenga).	Cluster TLP(DIC)	Urgent
	Mener une évaluation dans le territoire de Shabunda, dans le groupement de Kasanga, sur l'axe Ikama-Kasanza	(HCR-INTERSOS-CNR)	Urgent

	Mener une évaluation à Luvungi dans le groupement d'Itara, et Lemera, tous deux dans le territoire d'Uvira sur les conflits de pouvoirs	(HCR-CNR-INTERSOS)	Urgent
SGBV	Mener des campagnes de sensibilisation dans la communauté sur l'importance de la dénonciation de cas SGBV mais aussi sur l'acceptation de soins de santé primaire. Uvira (dans les hauts et moyens plateaux), Shabunda sur l'axe kitindi, Walungu (Muzinzi), Kalehe (Numbi, Ziralo, Tushunguti, axe Bunyakiri-ramba, kalonge)	Cluster Protection	Urgent
	Mener une évaluation de besoins en protection sur l'axe Lubichako2_Ngalula dans le groupement de Babungwe sud dans le territoire de Fizi où il y a eu les cas de viol en masse au cours du mois de juin de plus de 40 femmes.	HCR-INTERSOS	Urgent
Protection de l'enfance	Déclencher le processus de désarmement , démobilisation et réinsertion des différents éléments des groupes armés opérant dans les territoires de Walungu (groupement Mulamba) shabunda et Kalehe afin de mettre fin au phénomène de recrutement et utilisation d'enfants dans les groupes armés.  Sensibiliser les FARDC sur la protection des enfants lors des conflits armés.	MONUSCO	Urgent

---

**Pour tout contact :**

Marie Helene Verney, Chef de Sous-Délégation, [verney@unhcr.org](mailto:verney@unhcr.org)

Kante MANKE, Chef de bureau/ Bukavu, [manke@unhcr.org](mailto:manke@unhcr.org)

Nadia Barheza, Administrateur Associée à la Protection, [barheza@unhcr.org](mailto:barheza@unhcr.org)

## ANNEXES

### #Violations par Territoire

	VIOLATION DU DROIT A LA LIBERTE				VIOLATION DU DROIT A LA PROPRIETE					VIOLATION DU DROIT A L'INTEGRITE PHYS					VIOLENCE SEXUELLE					Total			
	Arrestation Arbitraire	Enlevements	Recrutement Force	Travaux Forces	Extorsions de Bien	Incendie	Taxe illegale	Pillages	Occupation illegale	Deguerpissement force	Coups et Blessures	Homicides	Blessures ou morts du aux mines	Mutilation	Torture/Traitement inhumain	Viols	Agression Sexuelle	Agression phys (SGBV)	Marriage force			Deni de ressource	Violence Psychologique
Fizi	10	11	0	43	3	0	0	39	0	0	16	10	0	0	0	27	2	0	0	0	0	161	11%
Uvira	8	4	0	2	28	0	0	22	0	0	11	3	0	0	0	3	1	1	0	0	0	83	6%
Kalehe	14	2	2	29	48	0	0	2	0	0	49	2	1	0	1	6	4	1	0	4	1	166	12%
Shabunda	70	15	2	41	96	0	0	12	0	1	68	0	0	0	9	12	6	6	2	4	0	344	24%
Walungu	45	59	7	58	70	0	0	0	0	0	82	0	0	0	26	0	0	3	2	0	0	352	24%
Mwenga	19	9	0	29	49	0	4	0	0	0	36	0	0	0	0	0	0	10	0	2	0	158	11%
Kabare	1	0	0	0	9	0	0	0	0	0	1	0	0	0	0	0	0	0	0	0	0	11	1%
Kabambare	0	13	3	48	0	0	0	40	0	0	46	0	0	0	5	5	5	0	1	0	0	166	12%
<b>Total général</b>	<b>167</b>	<b>113</b>	<b>14</b>	<b>250</b>	<b>303</b>	<b>0</b>	<b>4</b>	<b>115</b>	<b>0</b>	<b>1</b>	<b>309</b>	<b>15</b>	<b>1</b>	<b>0</b>	<b>41</b>	<b>53</b>	<b>18</b>	<b>21</b>	<b>5</b>	<b>10</b>	<b>1</b>	<b>1441</b>	<b>100%</b>

### #Violations par zone de sante

	VIOLATION DU DROIT A LA LIBERTE				VIOLATION DU DROIT A LA PROPRIETE					VIOLATION DU DROIT A L'INTEGRITE PHYS					VIOLENCE SEXUELLE					Total			
	Arrestation Arbitraire	Enlevements	Recrutement Force	Travaux Forces	Extorsions de Bien	Incendie	Taxe illegale	Pillages	Occupation illegale	Deguerpissement force	Coups et Blessures	Homicides	Blessures ou morts du aux mines	Mutilation	Torture/Traitement inhumain	Viols	Agression Sexuelle	Agression phys (SGBV)	Marriage force			Deni de ressource	Violence Psychologique
Fizi	1	0	0	27							5	7	0	0	0	3	1	0	0	0	0	44	3%
Ruzizi	0	1	0	0	19	0	0	20	0	0	1	1	0	0	0							42	3%
Kalehe	1	0	0	9	13	0	0	0	0	0	10	1	0	0	0	2	0	0	0	0	0	36	2%
Uvira											3	1	0	0	0	2	0	0	0	0	0	6	0%
Kalole	36	3	0	6	28	0	0	0	0	0	18	0	0	0	0	7	4	3	1	3	0	109	8%
Lemera	1	2	0	0	1	0	0	0	0	0	1	1	0	0	0	1	0	0	0	0	0	7	0%
Nundu	0	5	0	0	2	0	0	4	0	0	7	0	0	0	0	3	1	0	0	0	0	22	2%
Mulungu	34	12	2	35	68	0	0	12	0	1	50	0	0	0	9	5	2	3	1	1	0	235	16%
Kaniola	42	53	7	54	69	0	0	0	0	0	77	0	0	0	26	0	0	3	2	0	0	333	23%
Mwana	10	0	0	12	2	0	4	0	0	0	4	0	0	0	0	0	0	5	0	0	0	37	3%
Mubumbano	4	6	0	4	10	0	0	0	0	0	7	0	0	0	0							31	2%
Mwenga	9	9	0	17	47	0	0	0	0	0	32	0	0	0	0	0	0	5	0	2	0	121	8%
Kabambare	0	7	3	33	0	0	0	16	0	0	19	0	0	0	3	3	1	0	0	0	0	85	6%
Minova	13	0	0	0	22	0	0	0	0	0	15	1	1	0	0	1	0	0	0	1	0	54	4%
Kimbi Lulenge	9	6	0	16	1	0	0	35	0	0	4	3	0	0	0	21	0	0	0	0	0	95	7%
Haut-Plateau	7	1	0	2	8	0	0	2	0	0	6	0	0	0	0	0	1	1	0	0	0	28	2%
Kalonge	0	2	0	0	3	0	0	2	0	0	3	0	0	0	1	1	1	0	0	0	0	13	1%
Bunyakiri	0	0	2	20	10	0	0	0	0	0	20	0	0	0	0	2	3	1	0	3	1	62	4%
Saramabila	0	6	0	6	0	0	0	24	0	0	18	0	0	0	2	1	4	0	0	0	0	61	4%
Lusangi	0	0	0	9							9	0	0	0	0	1	0	0	1	0	0	20	1%
<b>Total général</b>	<b>167</b>	<b>113</b>	<b>14</b>	<b>250</b>	<b>303</b>	<b>0</b>	<b>4</b>	<b>115</b>	<b>0</b>	<b>1</b>	<b>309</b>	<b>15</b>	<b>1</b>	<b>0</b>	<b>41</b>	<b>53</b>	<b>18</b>	<b>21</b>	<b>5</b>	<b>10</b>	<b>1</b>	<b>1441</b>	<b>100%</b>

## #Violations par auteur presume

	VIOLATION DU DROIT A LA LIBERTE				VIOLATION DU DROIT A LA PROPRIETE					VIOLATION DU DROIT A L'INTEGRITE PHYS					VIOLENCE SEXUELLE					Total			
	Arrestation Arbitraire	Enlevements	Recrutement Force	Travaux Forces	Extorsions de Bien	Incendie	Taxe illegale	Pillages	Occupation illegale	Deguerpissement force	Coups et Blessures	Homicides	Blessures ou morts du aux mines	Mutilation	Torture/Traitement inhumain	Viols	Agression Sexuelle	Agression phys (SGBV)	Marriage force			Deni de ressource	Violence Psychologique
Autorité locale	4	0	0	0	4	0	0	0	0	0	8	2	0	0	0	0	0	2	0	0	0	10	1%
Bandits	0	2	0	0	20	0	0	23	0	0	8	2	0	0	0	1	1	0	0	0	0	57	4%
FARDC	29	7	0	106	37	0	0	3	0	0	71	4	0	0	3	6	2	4	0	0	0	272	19%
Groupe arme inconnu	11	0	0	0	14	0	0	0	0	0	16	1	0	0	0	1	0	0	0	0	0	43	3%
Inconnu	2	10	0	0	14	0	0	0	0	0	13	0	0	0	0	1	1	0	0	0	0	41	3%
Mai Mai	86	92	14	132	186	0	0	88	0	1	178	1	1	0	38	26	9	5	2	3	0	862	60%
PNC	23	0	0	0	14	0	0	0	0	0	9	0	0	0	0	1	3	1	0	2	0	53	4%
Pop civile											1	0	0	0	0	14	1	4	3	5	1	29	2%
#N/A											0	7	0	0	0	3	0	0	0	0	0	10	1%
ANR	12	0	0	0	12	0	0	0	0	0	10	0	0	0	0	0	1	0	0	0	0	35	2%
FDLR	0	2	0	12	2	0	4	0	0	0	3	0	0	0	0	0	0	5	0	0	0	28	2%
FNL					0	0	0	1	0	0												1	0%
<b>Total général</b>	<b>167</b>	<b>113</b>	<b>14</b>	<b>250</b>	<b>303</b>	<b>0</b>	<b>4</b>	<b>115</b>	<b>0</b>	<b>1</b>	<b>309</b>	<b>15</b>	<b>1</b>	<b>0</b>	<b>41</b>	<b>53</b>	<b>18</b>	<b>21</b>	<b>5</b>	<b>10</b>	<b>1</b>	<b>1441</b>	<b>100%</b>

## #Violations par statut des victimes

	VIOLATION DU DROIT A LA LIBERTE				VIOLATION DU DROIT A LA PROPRIETE					VIOLATION DU DROIT A L'INTEGRITE PHYS					VIOLENCE SEXUELLE					Total			
	Arrestation Arbitraire	Enlevements	Recrutement Force	Travaux Forces	Extorsions de Bien	Incendie	Taxe illegale	Pillages	Occupation illegale	Deguerpissement force	Coups et Blessures	Homicides	Blessures ou morts du aux mines	Mutilation	Torture/Traitement inhumain	Viols	Agression Sexuelle	Agression phys (SGBV)	Marriage force			Deni de ressource	Violence Psychologique
PDIs retournés	99	69	9	114	145	0	0	22	0	1	150	0	0	0	35	12	9	7	2	5	0	679	47.1%
PDIs	18	8	2	70	28	0	0	15	0	0	52	1	0	0	3	16	6	6	1	1	1	228	15.8%
Residents	49	36	3	66	127	0	4	78	0	0	105	14	1	0	3	25	3	8	2	4	0	528	36.6%
Rapatriés	0	0	0	0	0	0	0	0	0	0	0	0	0	0	0	0	0	0	0	0	0	-	0.0%
Réfugiés	1	0	0	0	3	0	0	0	0	0	1	0	0	0	0	0	0	0	0	0	0	5	0.3%
<b>Grand Total</b>	<b>167</b>	<b>113</b>	<b>14</b>	<b>250</b>	<b>303</b>	<b>0</b>	<b>4</b>	<b>115</b>	<b>0</b>	<b>1</b>	<b>308</b>	<b>15</b>	<b>1</b>	<b>0</b>	<b>41</b>	<b>53</b>	<b>18</b>	<b>21</b>	<b>5</b>	<b>10</b>	<b>1</b>	<b>1,441</b>	<b>100.0%</b>

## Tranches d'age des victimes par violation

	VIOLATION DU DROIT A LA LIBERTE				VIOLATION DU DROIT A LA PROPRIETE					VIOLATION DU DROIT A L'INTEGRITE PHYS					VIOLENCE SEXUELLE					Total			
	Arrestation Arbitraire	Enlevements	Recrutement Force	Travaux Forces	Extorsions de Bien	Incendie	Taxe illegale	Pillages	Occupation illegale	Deguerpissement force	Coups et Blessures	Homicides	Blessures ou morts du aux mines	Mutilation	Torture/Traitement inhumain	Viols	Agression Sexuelle	Agression phys (SGBV)	Marriage force			Deni de ressource	Violence Psychologique
<b>Femmes</b>																							
0-4	0	0	0	0	0	0	0	0	0	0	0	0	0	0	0	0	1	0	0	0	0	1	0%
5-11	0	0	0	0	0	0	0	0	0	0	0	0	0	0	0	0	0	0	0	0	0	0	0%
12-17	0	3	0	1	1	0	0	0	0	0	3	1	0	0	0	20	1	0	1	2	1	34	2%
18-59	17	3	0	17	28	0	0	30	0	0	23	2	0	0	0	32	16	20	4	5	0	197	14%
60+	0	0	0	0	0	0	0	1	0	0	0	2	0	0	0	0	0	0	0	0	0	3	0%
<b>Sous-total</b>	<b>17</b>	<b>6</b>	<b>0</b>	<b>18</b>	<b>29</b>	<b>0</b>	<b>0</b>	<b>31</b>	<b>0</b>	<b>0</b>	<b>26</b>	<b>5</b>	<b>0</b>	<b>0</b>	<b>0</b>	<b>52</b>	<b>18</b>	<b>20</b>	<b>5</b>	<b>7</b>	<b>1</b>	<b>235</b>	<b>16%</b>
<b>Hommes</b>																							
0-4	0	0	0	0	0	0	0	0	0	0	0	0	0	0	0	0	0	0	0	0	0	0	0%
5-11	0	0	0	1	0	0	0	0	0	0	0	0	0	0	0	0	0	0	0	0	0	1	0%
12-17	6	4	3	30	6	0	0	1	0	0	15	4	1	0	3	0	0	0	0	1	0	74	5%
18-59	139	100	11	198	259	0	4	83	0	1	264	6	0	0	38	1	0	1	0	2	0	1107	77%
60+	5	3	0	3	9	0	0	0	0	0	4	0	0	0	0	0	0	0	0	0	0	24	2%
<b>Sous-total</b>	<b>150</b>	<b>107</b>	<b>14</b>	<b>232</b>	<b>274</b>	<b>0</b>	<b>4</b>	<b>84</b>	<b>0</b>	<b>1</b>	<b>283</b>	<b>10</b>	<b>1</b>	<b>0</b>	<b>41</b>	<b>1</b>	<b>0</b>	<b>1</b>	<b>0</b>	<b>3</b>	<b>0</b>	<b>1206</b>	<b>84%</b>
<b>Grand Total</b>	<b>167</b>	<b>113</b>	<b>14</b>	<b>250</b>	<b>303</b>	<b>-</b>	<b>4</b>	<b>115</b>	<b>-</b>	<b>1</b>	<b>309</b>	<b>15</b>	<b>1</b>	<b>-</b>	<b>41</b>	<b>53</b>	<b>18</b>	<b>21</b>	<b>5</b>	<b>10</b>	<b>1</b>	<b>1,441</b>	<b>100%</b>

## Tableaux croisés

Les matrices ci-dessous doivent être lues verticalement.

Ex. 42% des cas d'arrestation arbitraire ont été documentés dans le territoire de Shabunda

Violations	Fizi	Uvira	Kalehe	Shabunda	Walungu	Mwenga	Kabare	Kabambare	Total
Arrestation Arbitraire	6%	5%	8%	42%	27%	11%	1%	0%	100%
Enlèvement	10%	4%	2%	13%	52%	8%	0%	12%	100%
Travaux Forcés	17%	1%	12%	16%	23%	12%	0%	19%	100%
Extorsions de biens	1%	9%	16%	32%	23%	16%	3%	0%	100%
Pillages	34%	19%	2%	10%	0%	0%	0%	35%	100%
Coups et blessures	5%	4%	16%	22%	27%	12%	0%	15%	100%
Homicide	67%	20%	13%	0%	0%	0%	0%	0%	100%
Torture/Traitement inhumain	0%	0%	2%	22%	63%	0%	0%	12%	100%
Viol	51%	6%	11%	23%	0%	0%	0%	9%	100%
Agression sexuelle	11%	6%	22%	33%	0%	0%	0%	28%	100%
Agression physique	0%	5%	5%	29%	14%	48%	0%	0%	100%
Deni de ressources	0%	0%	40%	40%	0%	20%	0%	0%	100%

Violations	Mai Mai	Autorité locale	Bandits	FARDC	Groupe arme inconnu	Inconnu	PNC	Pop civile	ANR	FDLR	FNL	Total
Arrestation Arbitraire	51%	2%	0%	17%	7%	1%	14%	0%	7%	0%	0%	100%
Enlèvement	81%	0%	2%	6%	0%	9%	0%	0%	0%	2%	0%	100%
Travaux Forcés	53%	0%	0%	42%	0%	0%	0%	0%	0%	5%	0%	100%
Extorsions de biens	61%	1%	7%	12%	5%	5%	5%	0%	4%	1%	0%	100%
Pillages	77%	0%	20%	3%	0%	0%	0%	0%	0%	0%	1%	100%
CoupBlessure	58%	0%	3%	23%	5%	4%	3%	0%	3%	1%	0%	100%
Homicide	7%	0%	13%	27%	7%	0%	0%	0%	0%	0%	0%	100%
Torture/Traitement inhumain	93%	0%	0%	7%	0%	0%	0%	0%	0%	0%	0%	100%
Viol	49%	0%	2%	11%	2%	2%	2%	26%	0%	0%	0%	100%
Agression sexuelle	50%	0%	6%	11%	0%	6%	17%	6%	6%	0%	0%	100%
Agression Physique	24%	10%	0%	19%	0%	0%	5%	19%	0%	24%	0%	100%
Deni de ressource	30%	0%	0%	0%	0%	0%	20%	50%	0%	0%	0%	100%