



Le contexte de déplacement au Mali reste complexe et fluide. Des mouvements de personnes déplacées résidant actuellement dans les régions du sud vers les régions du nord continuent d'être signalés. Alors que certains ont indiqué être retournés définitivement, d'autres déplacés expliquent faire des allers-retours entre le lieu de déplacement et le lieu d'origine. De nouveaux déplacements continuent également d'être signalés, les conflits intercommunautaires, l'insécurité et les affrontements ou la perspective d'un éventuel affrontement entre groupes armés étant parmi les raisons évoquées pour justifier ces nouveaux déplacements.

Afin de répondre aux besoins des populations déplacées internes, rapatriées et retournées, la Commission Mouvement de Populations (CMP) recueille et analyse les informations sur les mouvements de populations à l'intérieur du Mali, afin de fournir un état complet des mouvements de populations et à la demande de ses partenaires. Les membres de la Commission sont : la Direction Générale de la Protection Civile (Ministère de la sécurité intérieure), UNHCR, OCHA, PAM, UNICEF, ACTED, NRC, DRC, Handicap International, Solidarités International, CRS, OIM, et DNDS. Plusieurs autres entités participent régulièrement aux rencontres de la Commission.

**Résumé :** A la date du 30 Septembre 2018, les partenaires de la CMP ont comptabilisé **68 978** rapatriés, ce qui correspond à une augmentation de **98** personnes par rapport aux données du CMP Septembre 2018 (**68 880** Rapatriés). En parallèle, **77 046** personnes déplacées internes (**14 213** ménages), **526 505** personnes retournées ont été enregistrés par les équipes de la DNDS et **140 276** réfugiés<sup>1</sup> maliens dans les pays limitrophes par l'UNHCR.

**Tableau I : Rapatriés au Mali**

Ancien Pays d'accueil	Algérie	Burkina Faso	Ghana	Guinée	Mauritanie	Niger	Nigeria	Togo	Tunisie	Grand Total
Région	Individus	Individus	Individus	Individus	Individus	Individus	Individus	Individus	Individus	Individus
Bamako	132	341			31	12				516
Gao	2 378	7 233			77	6 475	1		1	16 165
Kidal	1 977	48			8	6				2 039
Koulikoro	65	123			27	1				216
Menaka	287	19			9	12 840				13 155
Mopti		3 630			719	4				4 353
Segou		105	1		988	31				1 125
Tombouctou	2 998	13 272		2	14 750	381		6		31 409
<b>Grand Total</b>	<b>7 837</b>	<b>24 771</b>	<b>1</b>	<b>2</b>	<b>16 609</b>	<b>19 750</b>	<b>1</b>	<b>6</b>	<b>1</b>	<b>68 978</b>

**Source :** DNDS

Ce tableau confirme la tendance au retour des réfugiés observée depuis déjà plusieurs mois dans un contexte marqué par la signature par toutes les parties de l'Accord pour la Paix et la Réconciliation au Mali issu du processus d'Alger, la signature des accords tripartites Mali- Niger-HCR, Mali-Burkina-HCR et Mali-Mauritanie- HCR pour le rapatriement volontaire des Réfugiés maliens.

<sup>1</sup> <http://data.unhcr.org/SahelSituation/country.php?id=501>

Tableau II : Personnes déplacées internes au Mali

Régions	Ménages	Nb individus	Taille moyenne du ménage	% Ménages	% Individus	Source	Date de mise à jour
Bamako	547	3 023	6	4%	4%	DNDS/OIM	août-18
Kayes	3	14	5	0%	0%	DNDS/OIM	janv-18
Koulikoro	182	1048	6	1%	1%	DNDS/OIM	août-18
Mopti	2684	16 613	6	19%	22%	DNDS/OIM	sept-18
Ségou	1446	7 726	5	10%	10%	DNDS/OIM	mai-18
Sikasso	26	103	4	0%	0%	DNDS/OIM	mai-18
Gao	3144	15 967	5	22%	21%	DNDS/OIM	sept-18
Ménaka	2742	12 543	5	19%	16%	DNDS/OIM	mai-18
Kidal	59	313	5	0%	0%	DNDS/OIM	févr-18
Tombouctou	3380	19 696	6	24%	26%	DNDS/OIM	août-18
<b>TOTAL</b>	<b>14 213</b>	<b>77 046</b>	<b>5</b>	<b>100%</b>	<b>100%</b>	DNDS/OIM	sept-18

Le tableau ci-dessus fournit les données des personnes déplacées internes à la suite du conflit de 2012 à Septembre 2018 et aux conflits inter communautaires et les violences variées notamment dans les régions de Ségou, Mopti, Tombouctou et Ménaka, ont conduit à de nouveaux mouvements forcés de populations (parfois sur une courte durée).

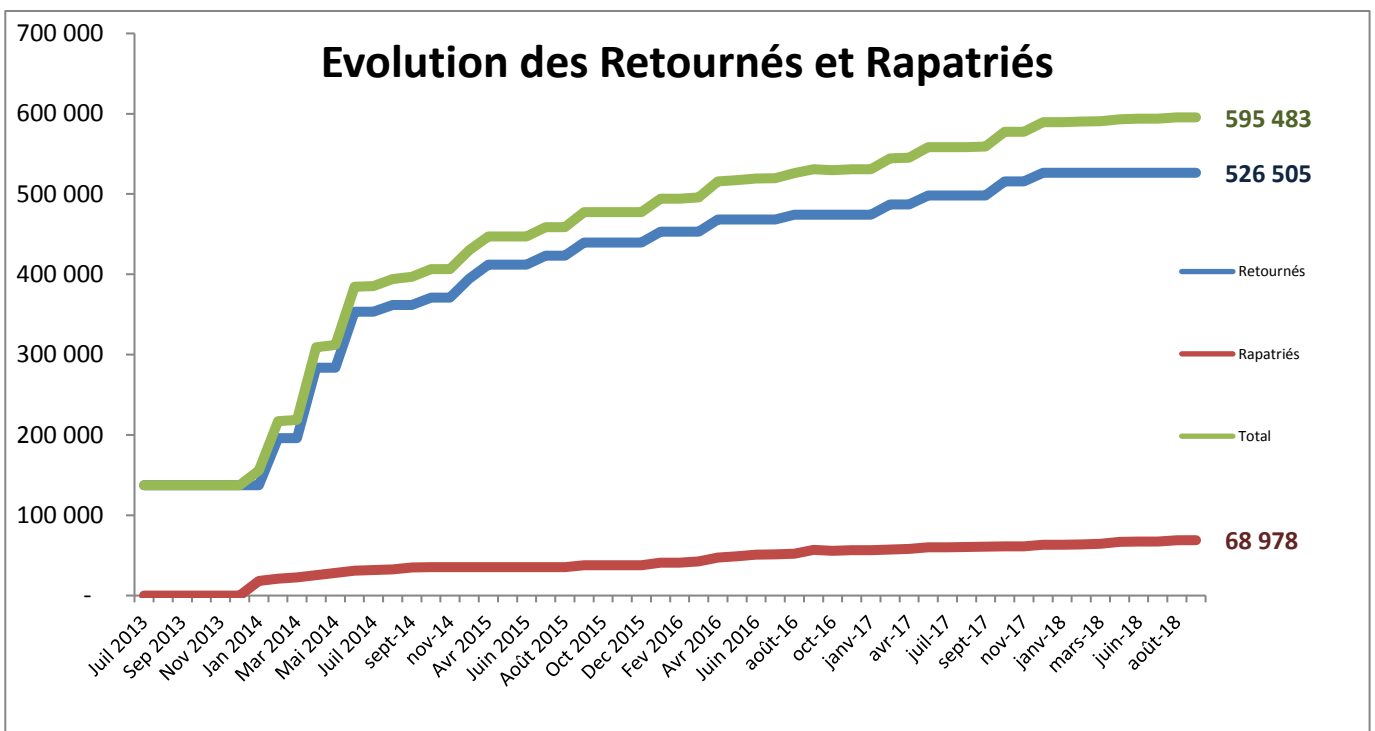
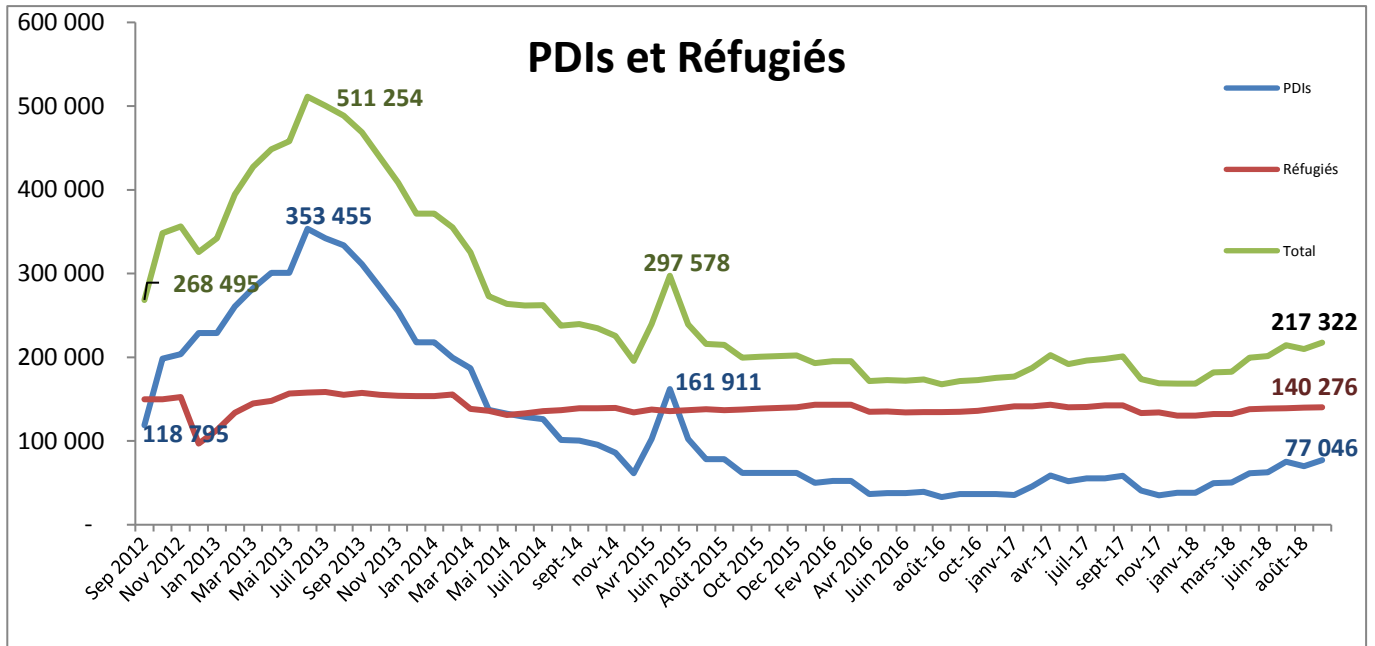
Tableau IV : Réfugiés - Estimation du nombre de réfugiés maliens

Pays d'asile	Nombre de réfugiés	Date de mise à jour
Mauritanie	57 425	30 Septembre 2018
Niger	58 304	31 Août 2018
Burkina Faso	24 547	30 Septembre 2018
<b>Total</b>	<b>140 276</b>	30 Septembre 2018

Source : <https://data2.unhcr.org/en/situations/malisituation> (consulté le 18 Octobre 2018).

Les données ci-dessus concernant les populations réfugiées et font référence à trois pays d'asiles principaux : Burkina Faso, Mauritanie et Niger à la suite des crises de 2012 à 2018. Ces données sont fournies par le Haut-Commissariat des Nations Unies pour les Réfugiés (UNHCR).




Evolution du nombre de personnes déplacées internes, réfugiées et retournés, rapatriés (septembre 2012- Septembre 2018)



## Annexe

## EVOLUTION DES CHIFFRES PAR RAPPORT AU RAPPORT PRECEDENT

Catégorie	Région	Août 2018		Septembre 2018		Ecart			
		Ménages	Individus	Ménages	Individus	Ménages	Individus		
PDI's	Bamako	547	3 023	547	3 023	—	0	—	0
	Kayes	3	14	3	14	—	0	—	0
	Koulikoro	182	1 048	182	1 048	—	0	—	0
	Mopti	2 534	15 773	2 684	16 613	↑	150	↑	840
	Ségou	1 446	7 726	1 446	7 726	—	0	—	0
	Sikasso	26	103	26	103	—	0	—	0
	Gao	2 032	9 754	3 144	15 967	↑	1 112	↑	6 213
	Menaka	2 742	12 543	2 742	12 543	—	0	—	0
	Kidal	59	313	59	313	—	0	—	0
	Tombouctou	3 380	19 696	3 380	19 696	—	0	—	0
	<b>TOTAL</b>	<b>12 951</b>	<b>69 993</b>	<b>14 213</b>	<b>77 046</b>	↑	<b>1 262</b>	↑	<b>7 053</b>
Retournés	Bamako	0	0	0	0	—	0	—	0
	Kayes	0	0	0	0	—	0	—	0
	Koulikoro	0	0	0	0	—	0	—	0
	Mopti	8 630	41 108	8 630	41 108	—	0	—	0
	Ségou	369	3 073	369	3 073	—	0	—	0
	Sikasso	0	0	0	0	—	0	—	0
	Gao	29 992	143 880	29 992	143 880	—	0	—	0
	Menaka	15 615	62 276	15 615	62 276	—	0	—	0
	Kidal	547	2 184	547	2 184	—	0	—	0
	Tombouctou	58 443	273 984	58 443	273 984	—	0	—	0
	<b>TOTAL</b>	<b>113 596</b>	<b>526 505</b>	<b>113 596</b>	<b>526 505</b>	—	<b>0</b>	—	<b>0</b>
Rapatriés	Bamako	169	516	169	516	—	0	—	0
	Kayes	0	0	0	0	—	0	—	0
	Koulikoro	84	216	84	216	—	0	—	0
	Mopti	1 512	4 353	1 512	4 353	—	0	—	0
	Ségou	405	1 123	406	1 125	↑	1	↑	2
	Sikasso	0	0	0	0	—	0	—	0
	Gao	4 849	16 139	4 853	16 165	↑	4	↑	26
	Menaka	2 947	13 155	2 947	13 155	—	0	—	0
	Kidal	406	1 998	413	2 039	↑	7	↑	41
	Tombouctou	9 899	31 380	9 904	31 409	↑	5	↑	29
	<b>TOTAL</b>	<b>20 271</b>	<b>68 880</b>	<b>20 288</b>	<b>68 978</b>	↑	<b>17</b>	↑	<b>98</b>

**LEGENDE**  
 Augmentation  
 Stagnation  
 Diminution

REPARTITION DES PDI<sub>s</sub> PAR SEXE ET PAR TRANCHE D'ÂGE

Enfants (0-17 ans)			Adultes (18 -59as)			Personne âgée (59ans et plus)			TOTAL
Filles	Garçons	Total	Femmes	Hommes	Total	Femmes	Hommes	Total	
23 114	17 720	40 834	17 721	16 180	33 901	1541	770	2 311	77 046
30%	23%	53%	23%	21%	44%	2%	1%	3%	100%

REPARTITION DES PDI<sub>s</sub> RETOURNEES PAR SEXE ET PAR TRANCHE D'ÂGE

Enfants (0-17 ans)			Adultes (18 -59as)			Personne âgée (59ans et plus)			TOTAL
Filles	Garçons	Total	Femmes	Hommes	Total	Femmes	Hommes	Total	
157 952	121 096	279 048	121 096	110 566	231 662	10530	5265	15 795	526 505
30%	23%	53%	23%	21%	44%	2%	1%	3%	100%

## REPARTITION DES RAPATRIES PAR SEXE ET PAR TRANCHE D'ÂGE

Enfants (0-17 ans)			Adultes (18 -59as)			Personne âgée (59ans et plus)			TOTAL
Filles	Garçons	Total	Femmes	Hommes	Total	Femmes	Hommes	Total	
20 693	15 865	36 558	15 865	14 485	30 350	1380	690	2 070	68 978
30%	23%	53%	23%	21%	44%	2%	1%	3%	100%

## STATISTIQUE DES PDIS, RAPATRIÉS PAR REGION, CERCLE ET COMMUNE

Régions - Cercles	PDI		PDI Retournées		Rapatriés		Cumul PDI, Rapatriés et PDI Retournées	
	Ménages	Individus	Ménages	Individus	Ménages	Individus	Ménages	Individus
<b>Bamako</b>	<b>547</b>	<b>3023</b>	<b>0</b>	<b>0</b>	<b>169</b>	<b>516</b>	<b>716</b>	<b>3539</b>
Commune 1	117	798	0	0	10	32	127	830
Commune 2	49	278	0	0	0	0	49	278
Commune 3	122	788	0	0	0	0	122	788
Commune 4	91	386	0	0	3	16	94	402
Commune 5	97	391	0	0	3	10	100	401
Commune 6	71	382	0	0	153	458	224	840
<b>Kayes</b>	<b>3</b>	<b>14</b>	<b>0</b>	<b>0</b>	<b>0</b>	<b>0</b>	<b>3</b>	<b>14</b>
Diema	1	5	0	0	0	0	1	5
Kayes	2	9	0	0	0	0	2	9
<b>Koulikoro</b>	<b>182</b>	<b>1048</b>	<b>0</b>	<b>0</b>	<b>84</b>	<b>216</b>	<b>266</b>	<b>1264</b>
Dioila	0	0	0	0	2	8	2	8
Kati	173	1 015	0	0	82	208	255	1223
Koulikoro	9	33	0	0	0	0	9	33
<b>Mopti</b>	<b>2684</b>	<b>16613</b>	<b>8630</b>	<b>41108</b>	<b>1512</b>	<b>4353</b>	<b>12826</b>	<b>62074</b>
Bandiagara	185	2250	489	3 374	1	4	675	5 628
Bankass	839	4884	0	0	0	0	839	4884
Djenne	158	854	0	0	0	0	158	854
Douentza	19	68	4 779	25 896	1207	3 540	6 005	29 504
Koro	802	6048	0	0	16	46	818	6094
Mopti	366	1069	1 782	4 524	60	157	2 208	5 750
Tenenkou	309	1 397	1 006	3 977	90	210	1 405	5 584
Youwarou	6	43	574	3 337	138	396	718	3 776
<b>Ségou</b>	<b>1446</b>	<b>7726</b>	<b>369</b>	<b>3073</b>	<b>406</b>	<b>1125</b>	<b>2221</b>	<b>11924</b>
Bla	0	0	0	0	0	0	0	0
Macina	186	865	38	167	0	0	224	1032
Niono	1057	6109	331	2906	351	984	1739	9 999
San	51	211	0	0	3	5	54	216
Ségou	152	541	0	0	52	136	204	677

Régions - Cercles	PDIs		PDIs Retournées		Rapatriés		Cumul PDIs, Rapatriés et PDIs Retournées	
	Ménages	Individus	Ménages	Individus	Ménages	Individus	Ménages	Individus
<b>Sikasso</b>	<b>26</b>	<b>103</b>	<b>0</b>	<b>0</b>	<b>0</b>	<b>0</b>	<b>26</b>	<b>103</b>
Koutiala	7	17	0	0	0	0	7	17
Sikasso	19	86	0	0	0	0	19	86
<b>Gao</b>	<b>3 144</b>	<b>15 967</b>	<b>29 992</b>	<b>143 880</b>	<b>4 853</b>	<b>16 165</b>	<b>37 989</b>	<b>176 012</b>
Ansongo	215	1019	13 059	65 304	1000	3 837	14 274	70 160
Bourem	1267	6 405	5 750	28 678	408	1 503	7 425	36 586
Gao	1 662	8 543	11 183	49 898	3 445	10 825	16 290	69 266
<b>Menaka</b>	<b>2 742</b>	<b>12 543</b>	<b>15 615</b>	<b>62 276</b>	<b>2 947</b>	<b>13 155</b>	<b>21 304</b>	<b>87 974</b>
Anderamboukane	402	2 073	5 677	24 318	1 640	7 452	7 719	33 843
Inekar	207	826	2 442	8 857	87	441	2 736	10 124
Menaka	1679	7 483	5 213	20 928	1 219	5 261	8 111	33 672
Tidermene	454	2 161	2 283	8 173	1	1	2 738	10 335
<b>Kidal</b>	<b>59</b>	<b>313</b>	<b>547</b>	<b>2184</b>	<b>413</b>	<b>2039</b>	<b>1019</b>	<b>4536</b>
Abeibara	12	59	97	385	0	0	109	444
Kidal	26	131	323	1 280	158	770	507	2 181
Tessalit	21	123	114	466	255	1 269	390	1 858
TinEssako	0	0	13	53	0	0	13	53
<b>Tombouctou</b>	<b>3 380</b>	<b>19 696</b>	<b>58 443</b>	<b>273 984</b>	<b>9 904</b>	<b>31 409</b>	<b>71 727</b>	<b>325 089</b>
Dire	99	531	6 287	23 628	861	2 473	7 247	26 632
Goundam	706	4 222	6 578	32 081	1 442	3 940	8 726	40 243
Gourma Rharous	1580	4 424	17 653	89 649	2 956	10 384	22 189	104 457
Niafunke	73	203	7 943	46 507	1 456	3 874	9 472	50 584
Tombouctou	922	10 316	19 982	82 119	3 189	10 738	24 093	103 173
<b>Total général</b>	<b>14 213</b>	<b>77 046</b>	<b>113 596</b>	<b>526 505</b>	<b>20 288</b>	<b>68 978</b>	<b>148 097</b>	<b>672 529</b>